

# 用戶指南

# UTRADE HK

版本：2025年2月

# 内容页面

## 登入

- 登入
- 从中国大陆登入
- 重要通知
- 忘记密码
- 登出

## 主页

- 股票搜寻
- 投资组合概览
- 监察表
- 投资组合

## 报价

- 概览
- 经纪挂盘
- 资金流向
- 公司背景
- 财务
- 新闻
- 比较
- 评级

## 市场

- 香港
- 美国
- 沪深港通
- 环球



# 内容页面

## 交易

- 买卖订单
- 订单类型
  - 条件订单
  - 到期前有效盘(GTD)
- 买卖状态
- 帐户概览
- 现金值概览
- 交易纪录

## 分析

- 港股/A股
- 美股
- 影片
- 其他

## 选单

- 帐户概览
- 资金转账
- 新股认购
- 讲座
- 推广
- 帮助中心
- 联络我们
- 设定
  - 更改用户名称
  - 更改登入密码
  - 收取订单覆盘电邮
- 登出

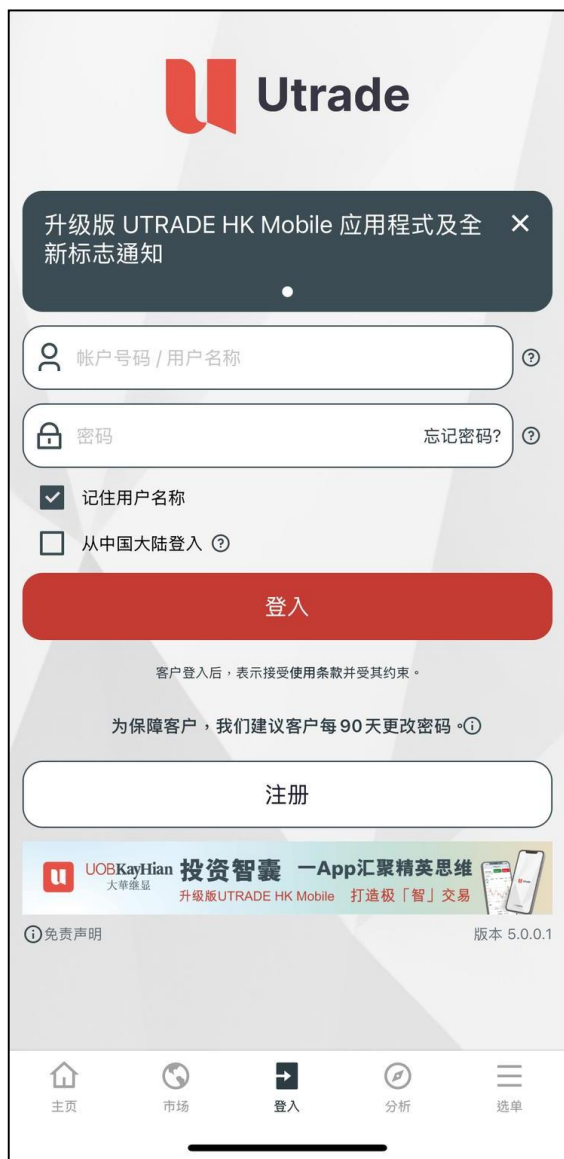


登入



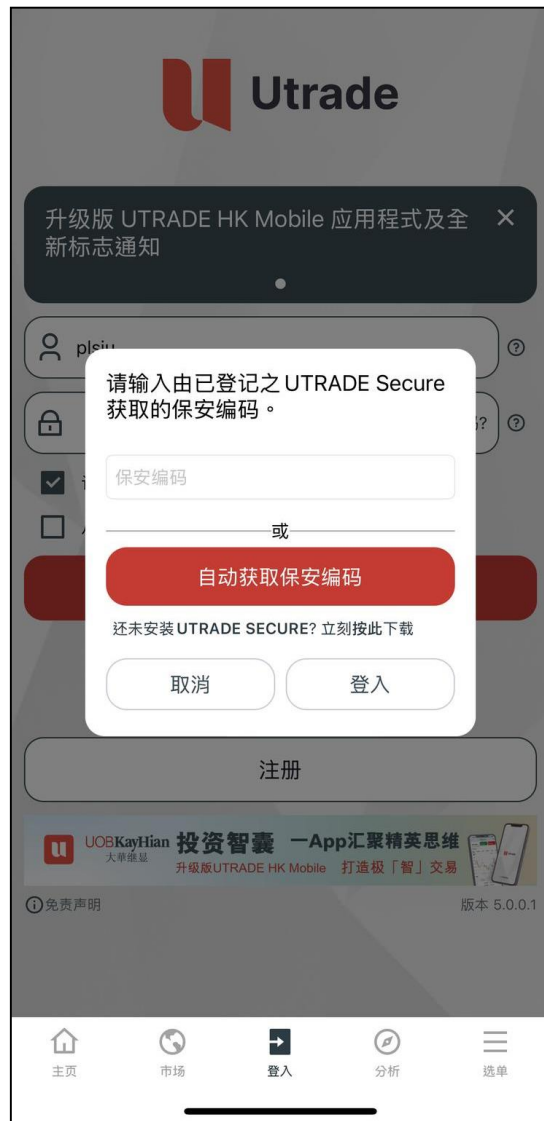
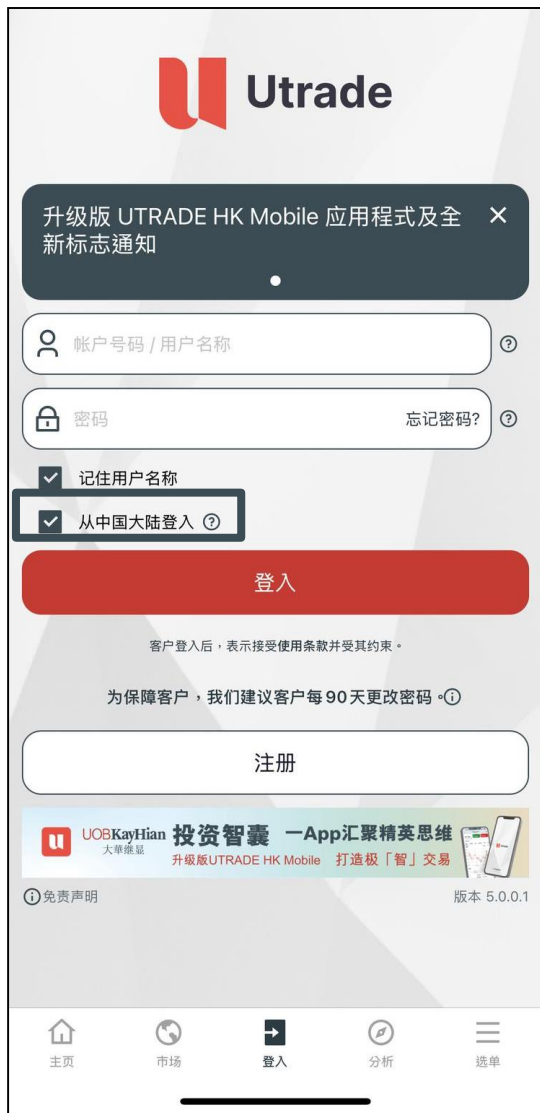
**UOB KayHian**  
Your trusted financial partner

# 登入 UTRADE HK



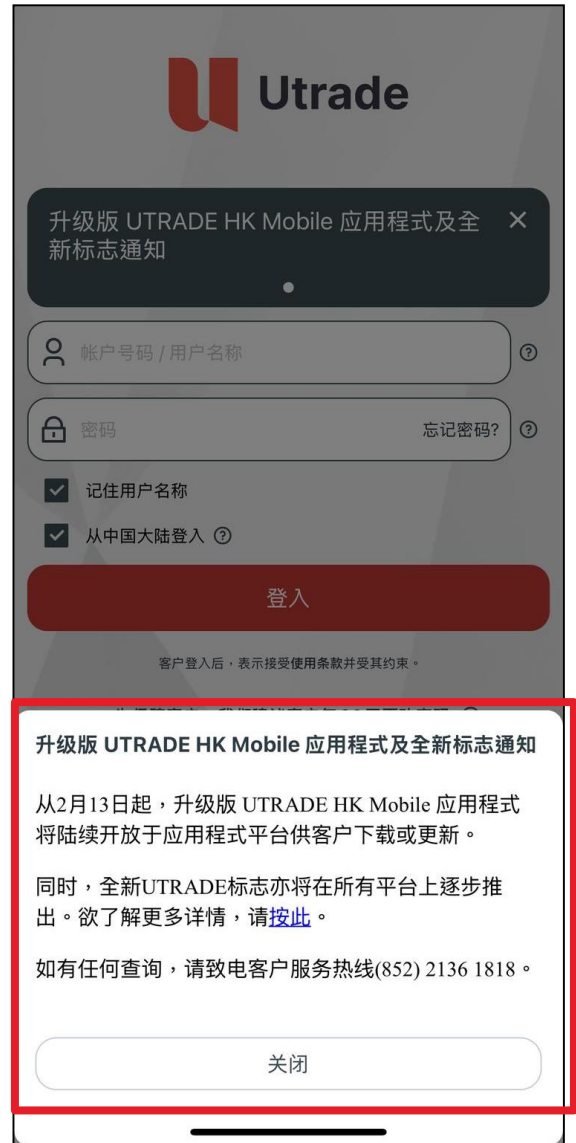
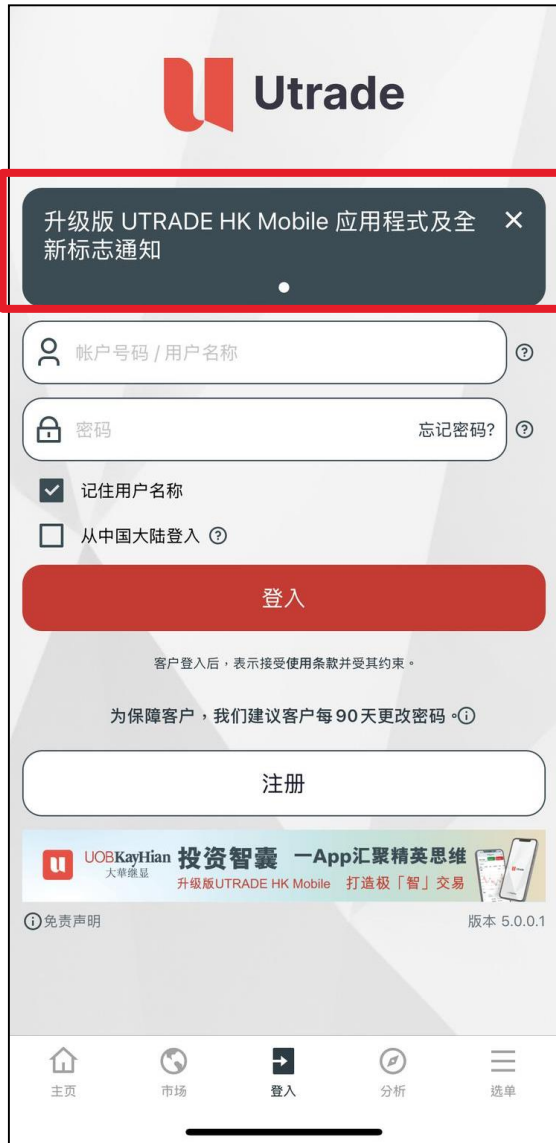
- **步骤1** 输入您的用户名/用户名称
- **步骤2** 输入您的密码
- **步骤3** 点击登入按钮
- **步骤4** 点击自动获取保安编码或手动输入您的保安编码

# 登入（适用于中国内地客户）



- 步骤一 输入您的用户名称
- 步骤二 输入您的密码
- 步骤三 选择从中国大陆登入
- 步骤四 点击登入
- 步骤五 点击自动获取保安编码或手动输入您的保安编码

# 重要通知



- **重要通知：**
- ❖ 重要通知显示在「登入」页面上方。
- ❖ 点击方框后，将显示完整信息。

# 忘记密码

升级版 Utrade HK Mobile 应用程式及全新标志通知

帐户号码 / 用户名称

密码 **忘记密码?**

记住用户名称  
 从中国大陆登入

登入

客户登入后，表示接受使用条款并受其约束。

为保障客户，我们建议客户每90天更改密码。

注册

UOB KayHian 投资智囊 — App 汇聚精英思维  
大華銀 升级版 Utrade HK Mobile 打造极「智」交易

免责声明 版本 5.0.0.1

主页 市场 登入 分析 选单

忘记密码只适用于已注册 Utrade Secure 客户  
请输入以下资料

1. 帐户号码 / 用户名称

2. 身份证明文件最后三个字元 (不包括符号及括号内的字元)  
如: 香港身份证: A123456(7), 请输入 **456**

3. 已登记电邮

如有任何查询或需更新个人资料, 请致电客户服务热线 (852) 2136 1818

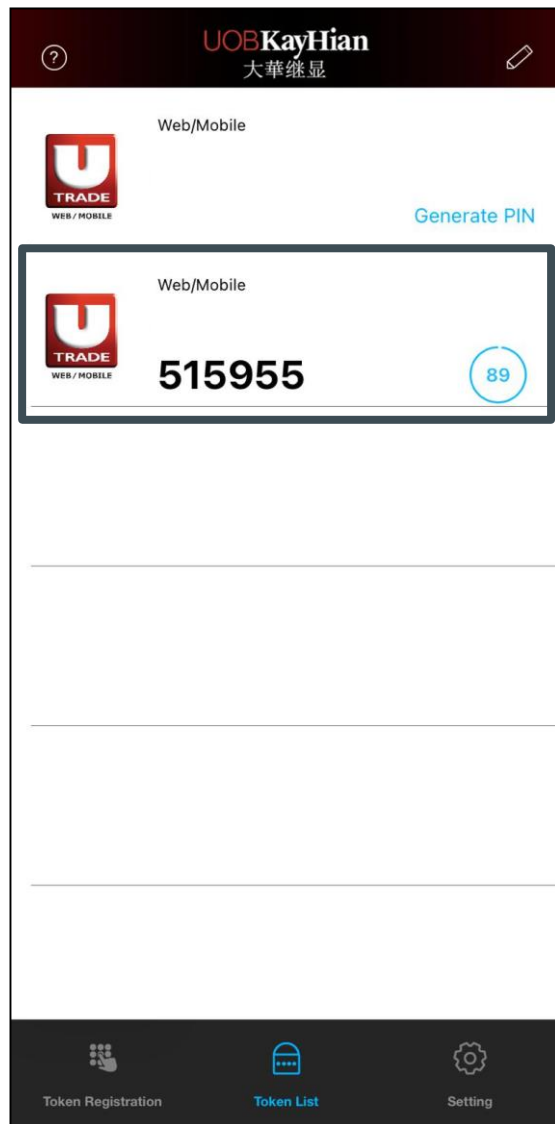
取消 下一步

主页 市场 登入 分析 选单

- **步骤1** 在登入页面点击「忘记密码？」
- **步骤2** 输入您的用户名称
- **步骤3** 输入您身份证明文件的最后三个字元
- **步骤4** 输入您的注册电邮  
(开户时登记用以收取结单的电邮地址)



# 忘记密码



- 步骤5 点击开启**UTRADE Secure**
- 步骤6 登录UTRADE Secure并生成保安编码
- 步骤7 在UTRADE HK输入保安编码

# 忘记密码

升级版 Utrade HK Mobile 应用程序及全新标志通知

1. 新密码

2. 确认新密码

注意:

1. 英文字母有大小写之分
2. 必须包含数字及英文字母 (6-12 字元)
3. 为保障客户，我们建议客户每 90 天更改密码。

密码规则:  
密码最少为 6 个字元，最长为 12 个字元  
必须包含最少 1 位数字  
必须包含最少 1 个字母

取消 确认

UOB Kay Hian 投资智囊 — App 汇聚精英思维  
升级版 Utrade HK Mobile 打造极「智」交易

免责声明 版本 5.0.0.1

主页 市场 登入 分析 选单

- 步骤8 输入新密码\*
- 步骤9 重新输入新密码
- 步骤10 新密码将立即生效，您需要使用新密码重新登入

\*新密码的英文字母有大小写之分，并必须包含数字及英文字母（6-12字元）。

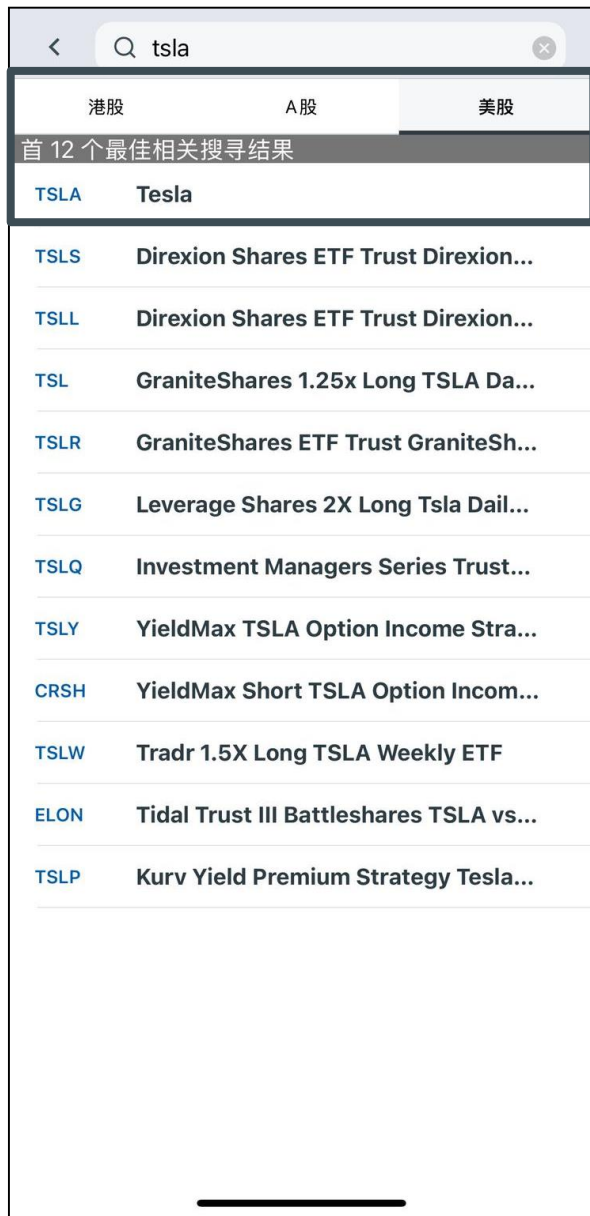
# 登出



- 步骤1 前往选单页面
- 步骤2 点击登出按钮
- 步骤3 确认登出

# 主页

# 股票搜寻



- 点击右上角的「放大镜」图标
- 选择「市场」
- 输入股票名称或股票代码后，搜索结果将会显示。

# 股票搜寻



- 搜寻记录将会储存在「搜寻历史」中。
- 您可以点击标签进行快速搜索。

# 股票搜寻



- 利用「热门股票列表」来了解市场上的热门股票。

# 投资组合概览



The screenshot shows a mobile application interface for a user's investment portfolio. At the top, there is a red logo on the left, the word '主页' (Home) in the center, and a bell icon and a search icon on the right. Below this is a summary card with three rows of data:

项目	数值	货币
投资组合价值 ⓘ	\$ 927.91	HKD
未实现盈亏 ⓘ	+410.67	HKD
现金净值 ⓘ	\$ 4,038.07	HKD

Each row includes an information icon (i) and a refresh icon (circular arrow) for the first row, and a dropdown arrow for the third row. An upward arrow is centered below the card.

- 投资组合价值——即您在香港、中国（A股）和美国市场持有的股票总市值，以港币（HKD）等值金额呈现。
- 于(港股/A股/美股)交易时段，“投资组合价值”会根据您的报价权限而变动\*。
- 于(港股/A股/美股)收市时段，“投资组合价值”则采用前收市价计算。
- \*即按式即时报价用户，资讯均以 15 分钟延迟价格计算。



# 注意事項

- 当持仓股票中未有显示股价时，投资组合价值和未实现盈亏将显示为“--”或“加载中”。

例如：

- 如果您认购新股，当它被分配到您的投资组合时，投资组合的价值将在该新股上市前显示为「--」。



The screenshot shows a mobile application interface for a financial service. At the top, there is a navigation bar with the UOB logo on the left, the text '主頁' (Home) in the center, and a notification bell and search icon on the right. Below the navigation bar, there is a list of three metrics:

Item	Value
投資組合價值 ⓘ	\$ -- HKD ⓘ
未實現盈虧 ⓘ	-- HKD
現金淨值 ⓘ	\$ <b>129.32</b> HKD ▾

At the bottom of the list, there is an upward-pointing arrow (^).

# 投资组合概览

投资组合价值 ⓘ	\$ <b>927.91</b> HKD ⓘ
未实现盈亏 ⓘ	<b>+410.67</b> HKD
现金净值 ⓘ	\$ <b>4,038.07</b> HKD ▾

- 未实现盈亏 – 即您在香港、中国（A股）和美国市场所持有股票的总股数之盈利或亏损，以港币（HKD）等值金额呈现。
- 于(港股/A股/美股)交易时段，“未实现盈亏”会根据您的报价权限而变动\*。
- 于(港股/A股/美股)收市时段，“未实现盈亏”则采用前收市价计算。
- \*即按式即时报价用户，资讯均以 **15** 分钟延迟价格计算。

# 投资组合概览

名称	按盘价	涨跌幅
代号	最低/最高	涨跌额
中电控股	64.200	+0.16%
00002	63.600 - 64.300	+0.100
长和	39.450	0.00%
00001	38.950 - 39.450	0.000

投资组合价值	\$ 927.91 HKD
未实现盈亏	+410.67 HKD
现金净值	\$ 4,038.07 HKD

现金净值	
HKD	\$3,966.43
USD	\$9.20

- 现金净值- 即在您的账户中可用的现金值，以港币（HKD）等值金额呈现。
- 箭头按钮 - 点击“箭头”按钮以查看其他货币的现金余额。

# 投资组合部分



U 主页

投资组合价值 ⓘ \$ **927.91** HKD ⓘ

未实现盈亏 ⓘ **+410.67** HKD

现金净值 ⓘ \$ **4,038.07** HKD ▾

快捷功能

↑

监察表 组合

港股 ▾ A股 美股 ▾ 品 设置

名称 ▾	按盘价 ▾	涨跌幅 ▾
代号 ▾	最低/最高	涨跌额 ▾
中电控股	<b>64.200</b>	<b>+0.16%</b>
00002 业绩	63.600 - 64.300	+0.100
长和	<b>39.450</b>	<b>0.00%</b>
00001	38.950 - 39.450	0.000



U 主页

投资组合价值 ⓘ \$ \*\*\*\*\* HKD ⓘ

未实现盈亏 ⓘ \*\*\*\*\* HKD

现金净值 ⓘ \$ \*\*\*\*\* HKD ▾

快捷功能

↑



U 主页

投资组合价值 ⓘ \$ **927.91** HKD ⓘ

快捷功能

↓

↓

监察表 组合

- 点击「眼睛」图标以隐藏或显示投资组合部分中显示的数值。
- 点击「箭头」图标以隐藏或显示投资组合部分。

# 监察表 - 新增股票

名称 代号	按盘价 最低/最高	涨跌幅 涨跌额
中电控股 00002 <span>业绩</span>	64.200 63.600 - 64.300	+0.16% +0.100
长和 00001	39.450 38.950 - 39.450	0.00% 0.000
香港中华煤气 00003	6.100 6.010 - 6.100	+0.33% +0.020
比亚迪电子 00285	54.850 53.800 - 58.800	-6.80% -4.000
比亚迪股份 01211 <span>新高</span>	349.200 345.800 - 372.400	-4.12% -15.000

编辑港股监察表

新增股票 (13/50)

388 香港交易所

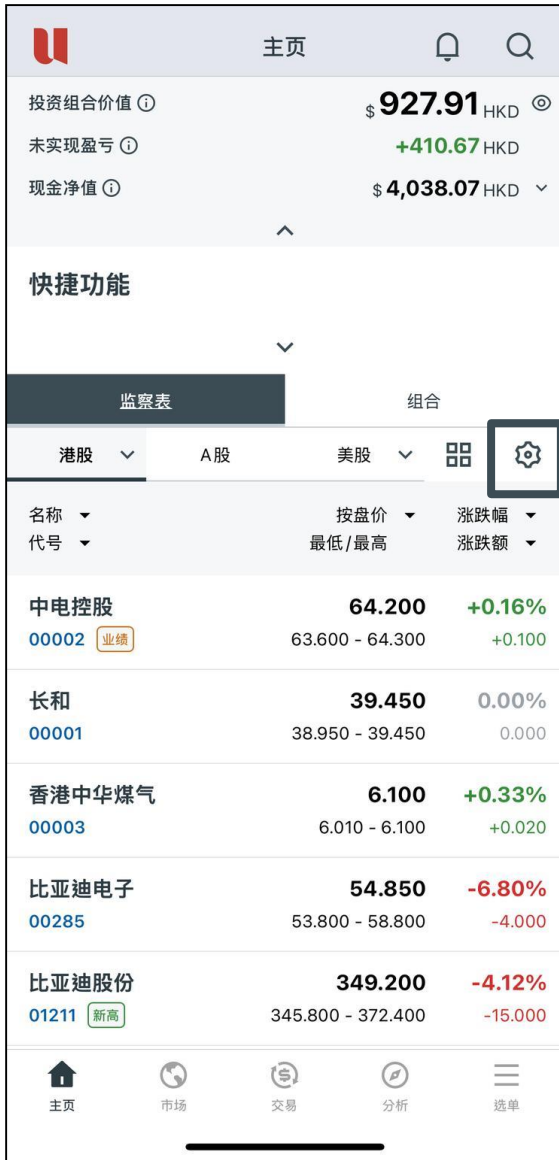
1388 安莉芳控股

2388 中银香港

名称 代号	按盘价 最低/最高	涨跌幅 涨跌额
香港交易所 00388 <span>月高</span>	339.600 335.200 - 348.200	-0.06% -0.200
金山软件 03888 <span>新高</span>	44.000 43.850 - 47.500	-3.40% -1.550

- 点击「设定」图标
- 点击“新增股票”按钮
- 输入股票代码或股票名称并点选股票加入监察表
- 点击「关闭」按钮以保存更改

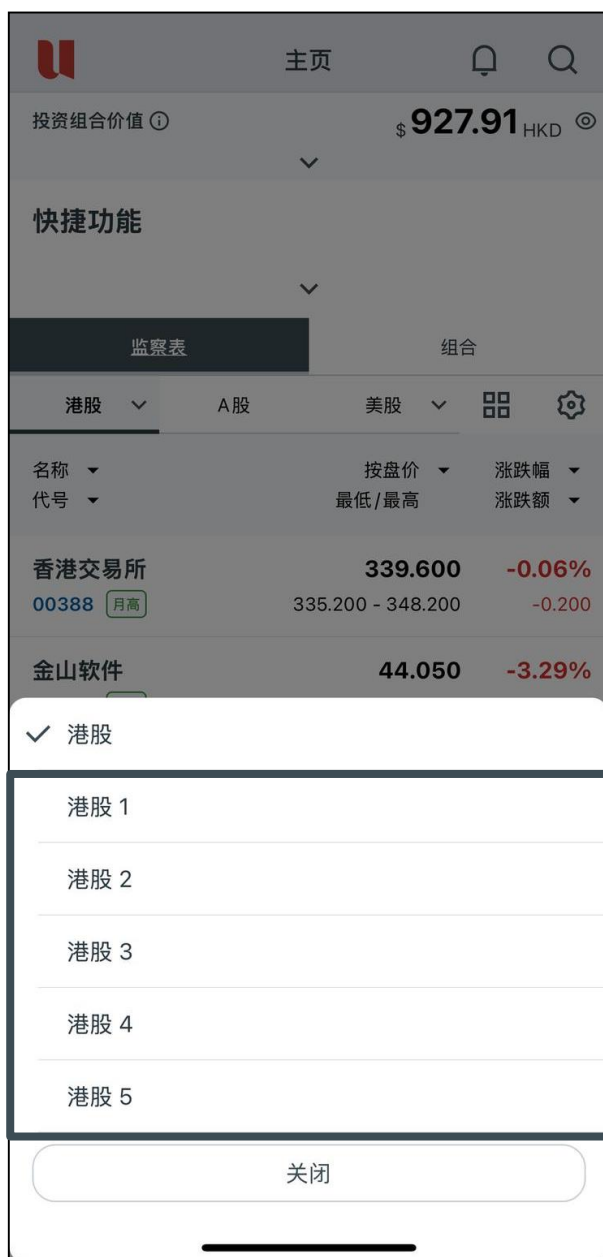
# 监察表 - 编辑功能



- 点击「X」图示以将股票从监察表中移除
- 点击「移动」按钮以重新排序监察表中的股票
- 点击「关闭」按钮以保存更改

# 注意事项

- 串流报价的用户，UTRADE 网站上的「监察表（投资组合）」将被同步至 UTRADE 手机应用程序的监察表中（「HK 1 – HK 5」或「US 1 – US 5」）



# 监察表 - 检阅模式

UOB 主页

投资组合价值 ⓘ \$ **927.91** HKD ⓘ  
未实现盈亏 ⓘ **+410.67** HKD  
现金净值 ⓘ \$ **4,038.07** HKD ▾

快捷功能

监察表 组合

港股 ▾ A股 美股 ▾ **☐☐☐☐** ⚙️

名称 ▾ 代号 ▾	按盘价 ▾ 最低/最高	涨跌幅 ▾ 涨跌额 ▾
香港交易所 00388 <span>月高</span>	<b>339.400</b> 335.200 - 348.200	<b>-0.12%</b> -0.400
金山软件 03888 <span>新高</span>	<b>44.100</b> 43.850 - 47.500	<b>-3.18%</b> -1.450
中电控股 00002 <span>业绩</span>	<b>64.350</b> 63.600 - 64.450	<b>+0.39%</b> +0.250
长和 00001	<b>39.500</b> 38.950 - 39.600	<b>+0.13%</b> +0.050
香港中华煤气 00003	<b>6.110</b> 6.010 - 6.120	<b>+0.49%</b> +0.030

主页 市场 交易 分析 选单

UOB 主页

投资组合价值 ⓘ \$ **927.91** HKD ⓘ  
未实现盈亏 ⓘ **+410.67** HKD  
现金净值 ⓘ \$ **4,038.07** HKD ▾

快捷功能

监察表 组合

港股 ▾ A股 美股 ▾ **☰☰☰** ⚙️

<b>00388</b> 香港交易所 <b>339.400</b> -0.400 -0.12%	<b>03888</b> 金山软件 <b>44.100</b> -1.450 -3.18%	<b>00002</b> 中电控股 <b>64.350</b> +0.250 +0.39%
<b>00001</b> 长和 <b>39.500</b> +0.050 +0.13%	<b>00003</b> 香港中华煤气 <b>6.110</b> +0.030 +0.49%	<b>00285</b> 比亚迪电子 <b>54.700</b> -4.150 -7.05%
<b>01211</b> 比亚迪股份 <b>350.800</b> -13.400 -3.68%	<b>00788</b> 中国铁塔 <b>1.200</b> -0.010 -0.83%	<b>03690</b> 美团-W <b>168.300</b> -1.600 -0.94%

主页 市场 交易 分析 选单

- 点击“4方格”图标以从“表格”模式切换到“网格”模式
- 点击“表格”图标以从“网格”模式切换到“表格”模式



# 主页 - 组合

投资组合价值 ⓘ \$ **927.91** HKD ⓘ

未实现盈亏 ⓘ **+410.67** HKD

现金净值 ⓘ \$ **4,038.07** HKD ▾

快捷功能

监察表 **组合**

名称 ▾ 代号 ▾	现值 ▾	所持股数 ▾	按盘价 ▾
<b>Palantir T...</b> <b>PLTR</b>	<b>119.16</b>	<b>1</b>	<b>119.160</b>

于(港股/A股/美股)交易时段，现值会根据您的报价权限而变动。\*  
于(港股/A股/美股)收市时段，现值则采用前收市价计算。  
(港股/美股)资料由经济通提供  
(A股)资料由大华继显提供

\*即按式即时报价用户，以上资讯均以 15 分钟延迟价格计算。

- 点击“组合”标签以查看您在香港、中国（A股）和美国市场的股票持有概览。
- 于(港股/A股/美股)交易时段，“未实现盈亏”会根据您的报价权限而变动\*。
- 于(港股/A股/美股)收市时段，“未实现盈亏”则采用前收市价计算。
- \*即按式即时报价用户，资讯均以 **15 分钟延迟价格** 计算。

# 报价页

# 报价页-概览

腾讯控股 00700

买入 23K (49) 493.600 卖出 6K (5) 493.800

493.600 HKD ↑ +18.800 +3.96% 新高

串流报价

概览 经纪挂盘 资金流向 公司背景 财务 相关

图表 日线图

534.225  
495.895  
457.565  
419.235  
380.905  
342.575

08/01/2025 28/01/2025

价格

买入	493.600	卖出	493.800
开	506.000	成交股数	109.45M
高	512.000	成交金额	54.73B
低	485.000	交易宗数	100
昨	474.800	市值	4.53T

+

买入 卖出

腾讯控股 00700

买入 17K (23) 493.800 卖出 32K (44) 494.000

493.800 HKD ↑ +19.000 +4.00% 新高

串流报价

概览 经纪挂盘 资金流向 公司背景 财务 相关

价格

买入	493.800	卖出	494.000
开	506.000	成交股数	109.47M
高	512.000	成交金额	54.74B
低	485.000	交易宗数	100
昨	474.800	市值	4.53T
485.000	今日波幅	512.000	
262.400	52周新高/低	482.400	

80700 CNY 460.600 ↑ +19.000 +4.30%

ADR 收市 479.080 +6.49%

重要数据

市盈率	37.32
预测市盈	22.55
息自率	0.69%

+

买入 卖出

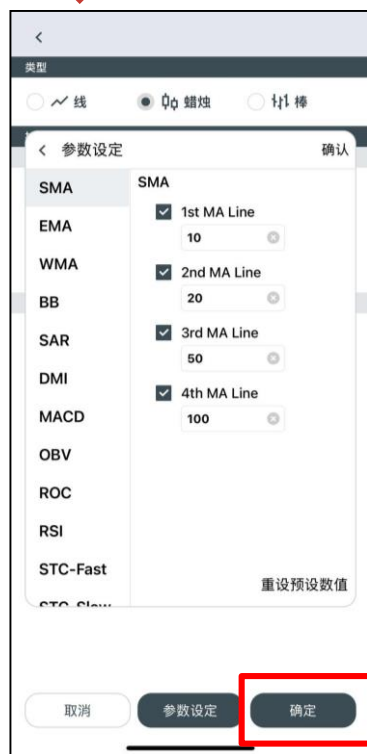
- 股票图表
- 价格数据
- 重要数据

# 概览 - 股票图表



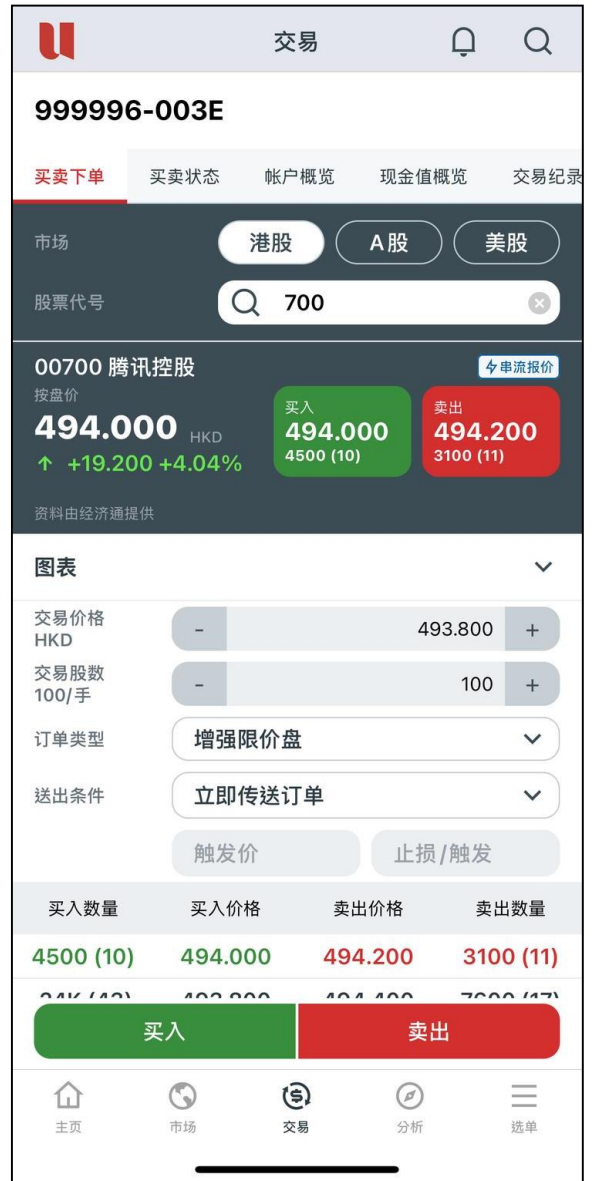
- 点击“放大”按钮以横向显示股票图表。
- 技术指标仅在**横向**图表中显示。

# 概览 - 股票图表



- 点击「设定」按钮以选择技术指标
- 点击「参数设定」按钮以自定技术指标
- 点击「确认」按钮以保存更改。

# 报价页-快捷下单



- 点击“买入”或“卖出”按钮将跳转至“交易”页面以下单。

# 报价页- 加入观察名单



- 点击“加号”图标将股票添加到监察表。

# 报价页 - 经纪挂盘

## LV3 实时流报价



•如需详细资讯，您可以参考[UTRADE网站](https://www.utrade.com)。



# 报价页 - 经纪挂盘

## LV2 实时流报价



•如需详细资讯，您可以参考[UTRADE网站](#)。

# 报价页 - 经纪挂盘

## LV1 实时流报价



•如需详细资讯，您可以参考[UTRADE网站](#)。

# 报价页 - 资金流向

腾讯控股 00700

494.800 HKD +20.000 +4.21% 新高

买入 4K (15) 卖出 18K (24)

494.600 494.800

资金流向 (主动买沽) ⓘ 今天成交 ▾

利淡程度

沽家入市的进取程度较买家略高，后市向淡的机会仅略大。

加权平均价 500.253 买沽比率 48 : 52  
比上日 -8.05B 5天平均 +1.37B

+ 买入 卖出

腾讯控股 00700

494.600 HKD +19.800 +4.17% 新高

买入 5K (16) 卖出 18K (23)

494.400 494.600

资金流向

价格	成交量	净流入/出
512.000	23,300	0
511.500	172,200	0
511.000	963,100	185
510.500	1,586,300	810
510.000	3,969,700	5,524
509.500	2,153,100	687
509.000	2,902,300	4,297
508.500	2,278,900	1,618
508.000	3,444,500	2,152
507.500	2,423,000	2,079
507.000	2,976,200	1,262
506.500	1,321,600	235
506.000	7,936,100	117,910
505.500	1,872,700	2,815
505.000	5,627,600	10,788
504.500	3,121,500	7,122
504.000	2,148,300	5,945
503.500	1,586,200	3,218
503.000	2,264,800	2,892
502.500	1,235,200	2,397

自动对盘 非自动对盘 最活跃 现价

+ 买入 卖出

腾讯控股 00700

494.600 HKD +19.800 +4.17% 新高

买入 6K (21) 卖出 12K (15)

494.400 494.600

资金流向

日期	成交金额	比上日	5天平均
17/02/2025	55.15B	+20.64B	21.14B
14/02/2025	34.51B	+7.09B	17.19B
13/02/2025	27.42B	+10.68B	13.34B
12/02/2025	16.74B	+3.42B	12.66B
11/02/2025	13.32B	-376.54M	12.60B
10/02/2025	13.70B	-1.04B	12.10B
07/02/2025	14.74B	+6.56B	10.29B
06/02/2025	8.18B	-5.19B	10.52B
05/02/2025	13.37B	+345.44M	9.72B

+ 买入 卖出

- 资金流向：
- ❖ 提供股票资金流向的统计数据，例如主动买入或主动卖出报价的金额和比例以及成交量分析。

# 报价页- 公司背景



- 业务摘要：
- ❖ 通过公司资料和业务摘要，帮助您更好地了解所选公司的商业模式、行业定位和关键运营特点。

# 报价页 – LSEG数据 - 财务



- 公司评分：

- ❖ 通过财务页面，您可以访问所选公司的财务数据和公司评分（由 LSEG 提供），并进行基本面分析，以评估其业绩、估值、风险状况和价格动量。将公司的财务指标和得分与行业平均水平水准和基准进行比较，以确定其优势、劣势和机会。

- ❖ 点击“箭头”按钮将跳转至“财务”页

# 报价页 - LSEG 数据 - 新闻

NVIDIA Corp  
NVDA

138.772 USD  
↑ +3.482 +2.57%

买入 138.460 卖出 138.480

串流报价

概览 公司背景 财务 相关新闻 比较 评级

相关新闻 过去1周

韩国计划为国家AI计算中心采购一万块GPU  
17/02/2025 14:40

更新版 1-消息人士称，机器人初创公司 Figure AI 正在洽谈新一轮融资，估值 395 亿美元  
15/02/2025 07:24

据彭博新闻社报道，机器人初创公司 Figure AI 正在洽谈新一轮融资，估值达 395 亿美元  
15/02/2025 05:47

BUZZ--美国股票走势-Meta Platforms、Dexcom、戴尔  
15/02/2025 02:53

更新版 2-彭博新闻社报道：戴尔接近达成向 xAI 出售 50 亿美元人工智能服务器的交易  
15/02/2025 02:48

敬告客户-以下稿子现予以撤销-桥水增持特斯拉股

+ 买入 卖出

韩国计划为国家AI计算中心采购一万块GPU  
17 Feb 2025 14:40

路透首尔2月17日 - 韩国周一宣布，计划今年内采购 10,000 个高性能图形处理单元 (GPU)，以跟上全球人工智能 (AI) 竞赛的步伐。

韩国代理总统崔相穆在一份声明中表示：“随着争夺AI行业主导地位的竞争愈演愈烈，竞争格局正从企业之间的争斗转变为国家创新生态系统之间的全面竞争。”

崔相穆表示，政府计划通过公私合作获得 10,000 块 GPU，以帮助该国早日在国家人工智能计算中心推出服务。

上个月，美国政府宣布了一项新法规，旨在规范美国 AI 芯片和最先进的 AI 应用所需的技术的流动。该规则限制了 GPU 的出口。

该法规将世界划分为几个层级，其中韩国等 18 个国家基本不受限制，其他 120 个国家将受到限制，伊朗、中国和俄罗斯等国家则被彻底禁止。

韩国科学技术情报通信部的官员向路透透露，韩国政府尚未决定采购何种 GPU 产品，但预算、GPU 型号以及参与的民间公司等细节将在今年 9 月前敲定。

中国初创企业 DeepSeek 的出现也影响了人工智能竞赛，该公司采用优化计算效率而非原始处理能力的 AI 模型，有可能部分缩小中国制造的 AI 处理器与更强大的美国同类产品之间的差距。(完)

上一条新闻 下一条新闻

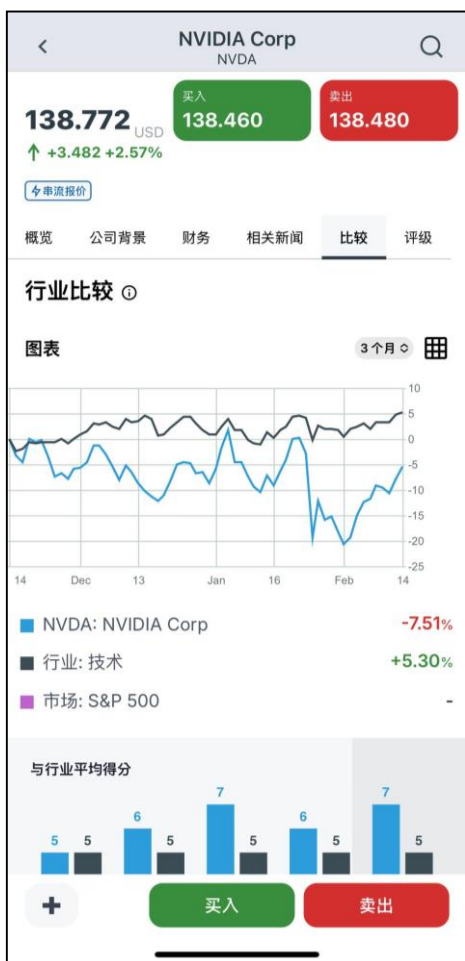
- **LSEG (前身Refinitiv) 新闻：**

- ❖ 公司相关的最新新闻文章来源于伦敦证券交易所(LSEG) (前身为Refinitiv)。

- **香港个股新闻：**

- ❖ 由经济通提供。

# 报价页 - LSEG 数据 - 比较



- 比较：

- ❖ 您可以分析和比较所选公司在其行业内及与同行的表现。

- 同业比较：

- ❖ 与同行公司比较根据 TRBC 分类，将所选股票与同行公司进行比较，评估公司相对于行业同行的绩效。

- ❖ 排序方式：根据特定标准重新排列同行公司清单，例如公司评分（预设）、评级、市盈率（PER）、市值和1年/月的表现。此灵活性让用户能够根据自己的偏好优先排序和分析同行公司。

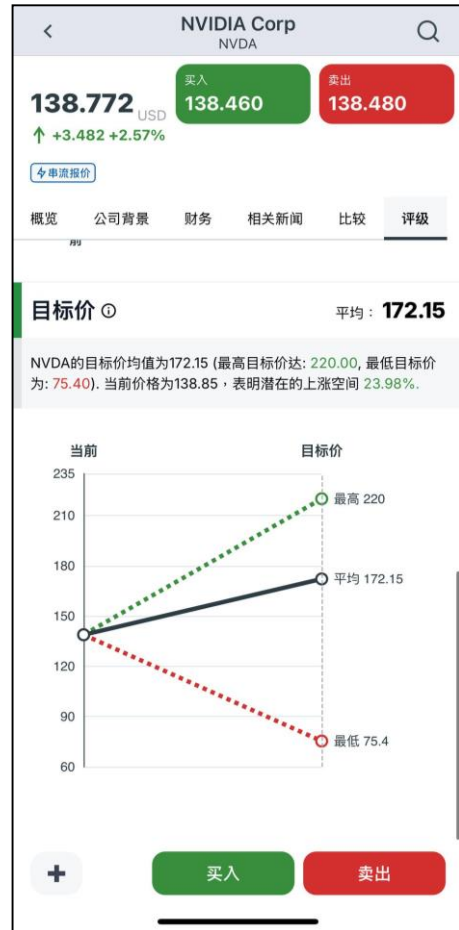
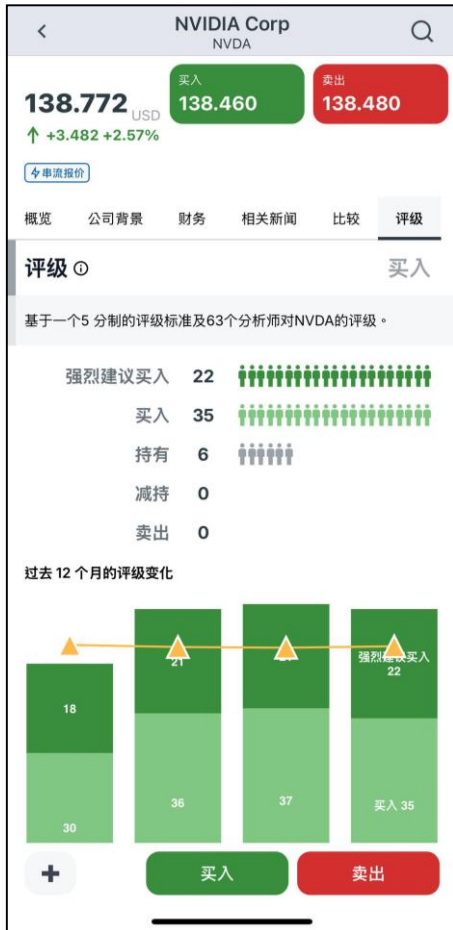
# 注意事项

- 比较：
  - ❖ 由于牌照问题，S&P 500 未显示在图表上。





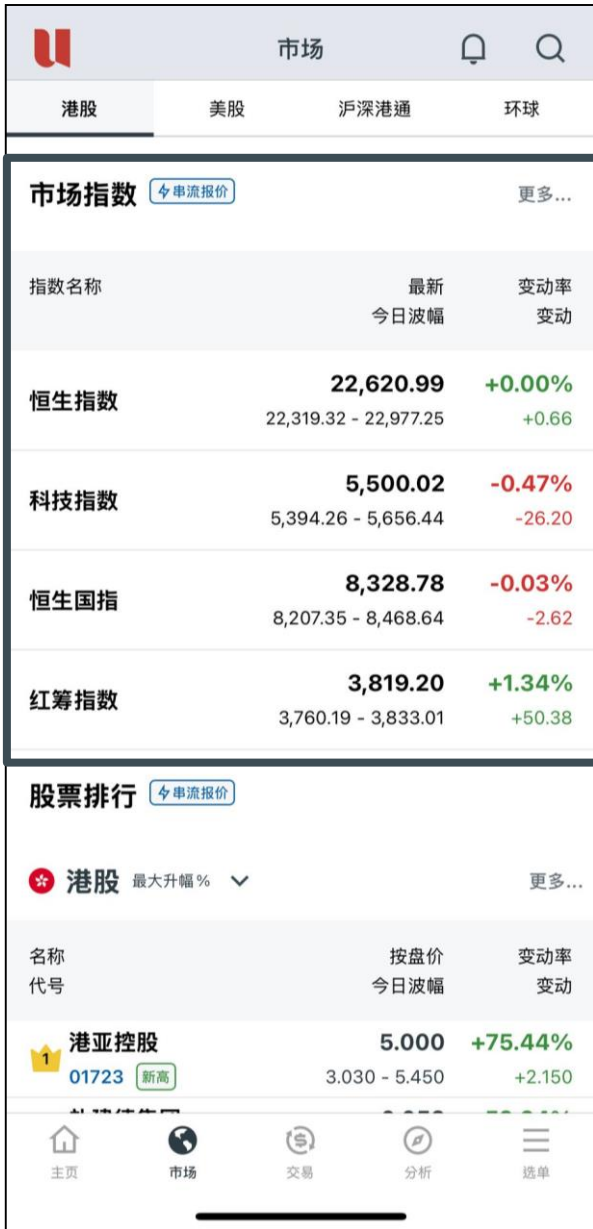
# 报价页 - LSEG 数据 - 评级



- 评级：
  - ❖ 通过此页面，您可以了解分析师对所选股票的看法和共识。
  - ❖ 查看券商推荐的评级变化，以及分析师对该股票的情绪随时间的变化。这有助于深入了解市场动态和投资者情绪的变化。

# 市场

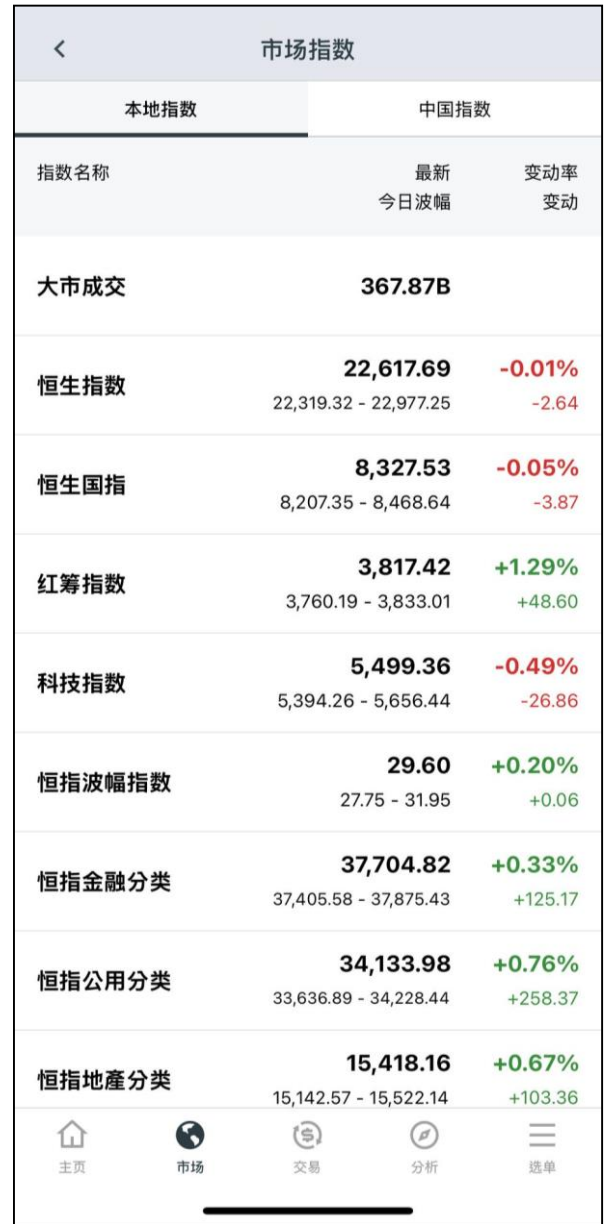
# 市场 - 香港



市场			
港股	美股	沪深港通	环球
<b>市场指数</b> <a href="#">串流报价</a> <a href="#">更多...</a>			
指数名称	最新 今日波幅	变动率	变动
恒生指数	22,620.99 22,319.32 - 22,977.25	+0.00%	+0.66
科技指数	5,500.02 5,394.26 - 5,656.44	-0.47%	-26.20
恒生国指	8,328.78 8,207.35 - 8,468.64	-0.03%	-2.62
红筹指数	3,819.20 3,760.19 - 3,833.01	+1.34%	+50.38

股票排行			
* 港股 最大升幅 % <a href="#">更多...</a>			
名称 代号	按盘价 今日波幅	变动率	变动
1 港亚控股 01723 <a href="#">新高</a>	5.000 3.030 - 5.450	+75.44%	+2.150



市场指数		
本地指数	中国指数	
指数名称	最新 今日波幅	变动率 变动
大市成交	367.87B	
恒生指数	22,617.69 22,319.32 - 22,977.25	-0.01% -2.64
恒生国指	8,327.53 8,207.35 - 8,468.64	-0.05% -3.87
红筹指数	3,817.42 3,760.19 - 3,833.01	+1.29% +48.60
科技指数	5,499.36 5,394.26 - 5,656.44	-0.49% -26.86
恒指波幅指数	29.60 27.75 - 31.95	+0.20% +0.06
恒指金融分类	37,704.82 37,405.58 - 37,875.43	+0.33% +125.17
恒指公用分类	34,133.98 33,636.89 - 34,228.44	+0.76% +258.37
恒指地產分类	15,418.16 15,142.57 - 15,522.14	+0.67% +103.36

- 市场指数：
  - ❖ 查看「香港主要指数」的表现
  - ❖ 点击右上角的“更多”按钮以查看更多本地指数

# 市场 - 香港

**股票排行** [串流报价](#)

**港股** 最大升幅% [更多...](#)

名称 代号	按盘价 今日波幅	变动率 变动
1 <b>港亚控股</b> 01723 <span>新高</span>	5.050 3.030 - 5.450	<b>+76.49%</b> +2.200
2 <b>礼建德集团</b> 08455 <span>新高</span>	0.052 0.034 - 0.053	<b>+52.94%</b> +0.018
3 <b>京西国际</b> 02339 <span>新高</span>	0.250 0.178 - 0.345	<b>+45.35%</b> +0.078
4 <b>濠曝科技</b> 02440	3.080 2.200 - 3.100	<b>+43.93%</b> +0.940
5 <b>梅斯健康</b> 02415 <span>月高</span>	1.340 0.960 - 1.350	<b>+39.58%</b> +0.380

**IPO** [更多...](#)

**市场分析**

下跌 967    不变 370    无成交 531    上升 785

**创新高**

低 32    高 116

主页    市场    交易    分析    选单



**即日排行** [串流报价](#)

最大升幅% [更多...](#)

名称 代号	按盘价 今日波幅	变动率 变动
1 <b>港亚控股</b> 01723 <span>新高</span>	5.050 3.030 - 5.450	<b>+77.19%</b> +2.200
2 <b>礼建德集团</b> 08455 <span>新高</span>	0.052 0.034 - 0.053	<b>+52.94%</b> +0.018
3 <b>京西国际</b> 02339 <span>新高</span>	0.250 0.178 - 0.345	<b>+45.35%</b> +0.078
4 <b>濠曝科技</b> 02440	3.080 2.200 - 3.100	<b>+43.93%</b> +0.940
5 <b>梅斯健康</b> 02415 <span>月高</span>	1.340 0.960 - 1.350	<b>+39.58%</b> +0.380
6 <b>一元宇宙</b> 01616 <span>月高</span>	0.063 0.052 - 0.067	<b>+36.96%</b> +0.017
7 <b>国际娱乐</b> 01009 <span>月高</span>	0.940 0.730 - 1.200	<b>+34.29%</b> +0.240
8 <b>中国国家文化产业</b> 00745 <span>月高</span>	0.154 0.109 - 0.155	<b>+32.76%</b> +0.038
9 <b>阜博集团</b> 03738 <span>新高</span>	4.170 3.350 - 4.220	<b>+27.52%</b> +0.900
10 <b>同源康医药 - B</b> 02410 <span>月高</span>	30.950 23.550 - 31.000	<b>+26.58%</b> +6.500

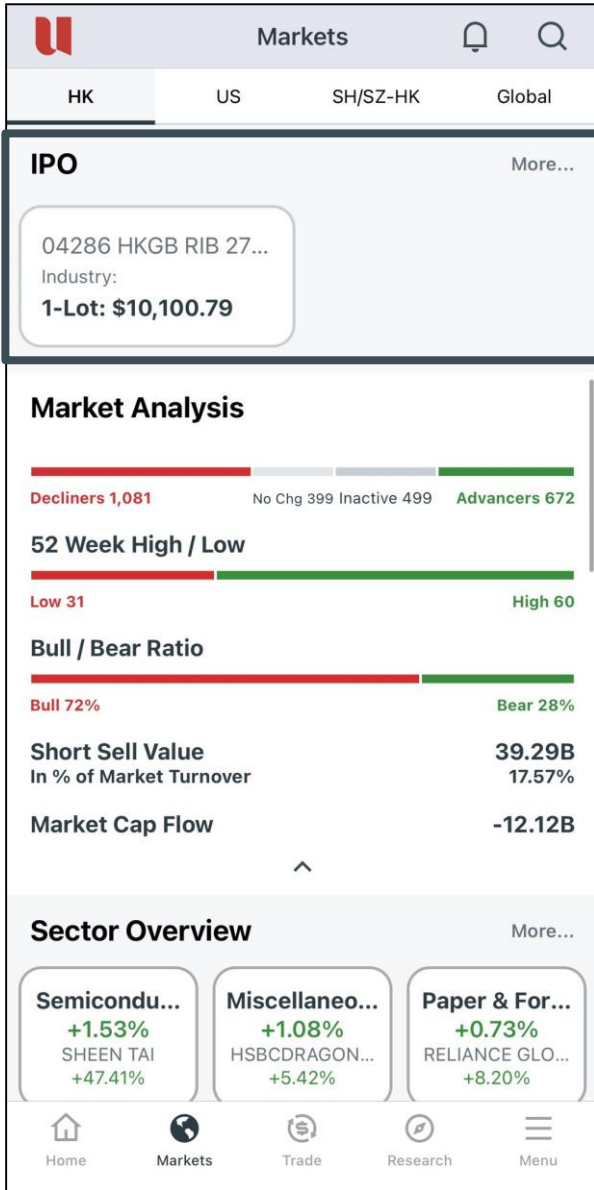
主页    市场    交易    分析    选单

- **股票排名：**

- ❖ 查看香港股票的表现，通过「**最大升幅%**」、「**最大跌幅%**」、「**52周新高**」、「**52周新低**」、「**最高成交金额**」、「**最高成交股数**」和「**20大卖空**」

- ❖ 点击右上角的“**更多**”按钮以查看更多股票

# 市场 - 香港



IPO			
招股中	已上市	申请中	
<b>01364 古茗</b>			
按盘价 <b>9.100</b> -0.300 -3.191%	累积升跌 <b>-8.350%</b> 上市价 9.940	上市日期 首日开市价 认购倍数 一手中签率 稳中一手	2025/02/12 10.000 194.87x 100 1手
<b>02571 赛目科技</b>			
按盘价 <b>15.100</b> +0.740 +5.153%	累积升跌 <b>+16.859%</b> 上市价 12.990	上市日期 首日开市价 认购倍数 一手中签率 稳中一手	2025/01/15 13.300 2.66x 100 1手
<b>00805 新吉奥房车</b>			
按盘价 <b>0.920</b> -0.010 -1.075%	累积升跌 <b>-27.559%</b> 上市价 1.270	上市日期 首日开市价 认购倍数 一手中签率 稳中一手	2025/01/13 0.980 2.52x 80.04 2手
<b>02596 宜宾银行</b>			
按盘价 <b>2.600</b> 0.000 0.000%	累积升跌 <b>+0.386%</b> 上市价 2.590	上市日期 首日开市价 认购倍数 一手中签率 稳中一手	2025/01/13 2.590 0.21x 100 1手
<b>02530 纽曼思</b>			
按盘价 <b>0.690</b>	累积升跌 <b>-13.750%</b>	上市日期 首日开市价 认购倍数	2025/01/10 0.790 65.17x

- 新股：
- ❖ 查看市场上可认购的新股或债券详情
- ❖ 点击右上角的“更多”按钮以查看更多详情

# 市场 - 香港



- 市场分析：

- ❖ 查看「市场宽度」及整体市场表现，包括「股票上升/下降分布」、「52周高/低」、「牛熊比率」、「沽空价值及百分比」和「市场资金流向」。

# 市场 - 香港



## • 行业概览 / 热门概念：

❖ 查看市场中的「领涨行业」、「领跌行业」和「热门概念」。

❖ 点击右上角的“更多”按钮以查看更多详情

# 市场 - 香港

**ETF** 更多...

精选ETF 杠杆及反向产品

恒生指数 沪深300指数

纳斯达克100指数 实物金条

名称 代号	按盘价 今日波幅	变动率 变动
盈富基金 02800 <span>新高</span>	22.860 22.540 - 23.200	+0.18% +0.040
南方恒生科技 03033 <span>新高</span>	5.395 5.285 - 5.540	-0.28% -0.015
恒生中国企业 02828 <span>新高</span>	85.320 84.000 - 86.620	+0.12% +0.100
G X 恒生高股息率 03110 <span>新高</span>	24.600 24.040 - 24.640	+2.33% +0.560
安硕恒生科技 03067 <span>新高</span>	11.540 11.310 - 11.860	-0.09% -0.010

市场新闻

庄太量倡乘车优惠设上限暂停明日大屿，代币化卖地皮

主页 市场 交易 分析 选单



**板块**

恒生指数 沪深300指数 纳斯达克100指数 更多...

名称 按盘价 变动率

代号 今日波幅 变动

南方东英越南30 03004	5.750 5.750 - 5.750	-0.26% -0.015
南方沙特 02830	84.000 84.000 - 84.000	-0.64% -0.540
华夏恒生生科-U 09069 <span>新高</span>	1.258 1.270 - 1.270	+1.13% +0.014
华夏印度 03404 <span>新高</span>	6.335 6.320 - 6.320	-0.08% -0.005
安硕中国国债 02829 <span>新高</span>	58.880 58.880 - 58.980	+0.27% +0.160
G X 中国氢能-U 09809	9.915 9.915 - 9.915	0.00% 0.000
工银南方国债 03199	114.500 114.500 - 114.500	+0.48% +0.550
日兴环球联网 03072 <span>新高</span>	180.600 180.550 - 180.600	+0.50% +0.900
G X 0 3 月债 03440 <span>派息</span>	54.900 54.900 - 54.900	-0.07% -0.040
G X 印度精选十强 03184	52.080 52.080 - 52.880	+0.23% +0.120
G X 3 5 美债	54.560	+0.11%

主页 市场 交易 分析 选单

## • ETF :

- ❖ 查看「热门ETF」和「杠杆反向产品」
- ❖ 点击右上角的“更多”按钮以查看更多详情



# 市场 - 香港

港股	美股	沪深港通	环球
G X 恒生高股息率 03110 <span>新高</span>		24.600 24.040 - 24.640	+2.33% +0.560
安硕恒生科技 03067 <span>新高</span>		11.550 11.310 - 11.860	0.00% 0.000

## 市场新闻

庄太量倡乘车优惠设上限暂停明日大屿，代币化卖地皮

2025-02-17 13:44

习近平今日上午在京出席民营企业座谈会

2025-02-17 11:38 00700 +4.51% 80700 +4.62% 09988 -0.64%

民营企业座谈会召开，详情暂未公布，沪指午后升转跌

2025-02-17 13:35

恒指倒跌 200 点，民营企业座谈会落实后市况回吐

2025-02-17 13:37 09888 -6.84% 89888 -7.04% 09618 -3.01%

腾讯高开近 7%，微信接入 DeepSeek 深度搜索

2025-02-17 09:31 00700 +4.51% 80700 +4.62%

显示更多



### 新闻故事

#### 腾讯高开近7%，微信接入DeepSeek深度搜索

2025-02-17 09:31

《经济通通讯社17日专讯》腾讯(00700)现价升6.6%，报506元，该股成交约646万股，涉资32.36亿元。

有消息称，微信正在灰测接入DeepSeek R1模型。对此，腾讯方面回应称，微信搜一搜在调用混元大模型丰富AI搜寻的同时，近日正式灰度测试接入DeepSeek。在灰阶测试范围的用户，可在对话方块顶部搜寻入口，看到「AI搜寻」字样，点击进入后，可免费使用DeepSeek-R1模型。

现时，恒生指数报22755，升134点或升0.6%，主板成交超过87亿元。国企指数报8376，升44点或升0.5%。恒生科技指数报5599，升72点或升1.3%。

即月期指新报22683，升16点，低水72点。即月国指期货报8354，跌1点，低水22点。即月科指期货新报5594，升59点，低水5点。

[上篇新闻](#) [下篇新闻](#)

- 市场新闻：
  - ❖ 查看「本地新闻」
  - ❖ 点击「显示更多」按钮以查看更多新闻文章

# 注意事項

- 市场新闻：
  - ❖ 只有中文版可用
- 股市新闻：
  - ❖ 香港：仅提供中文版
  - ❖ 美国：提供英文和中文版本

**TENCENT**  
00700

421.800 <sup>HKD</sup>  
↑ +12.000 +2.93%

Bid 5,600 (17) 421.600  
Ask 500 (5) 421.800

Streaming Data

About Financials **News** Comparison Analyst F

### Related News

騰訊控股 (00700)-公司回購股份紀錄  
2024-12-12 12:02

龍湖等 2 家公司上午 11:53 異動  
2024-12-12 11:54

騰訊馬化騰官媒撰文：加大投資投入，推動數字經濟健康可持續發展  
2024-12-12 10:36

官媒發聲撐人民幣恒指高開 58 點報 20213，百度高開 2%  
2024-12-12 09:24

騰訊等 2 家公司上午 9:00 市前大手交易  
2024-12-12 09:01

上市公司通告摘要一覽 (2)

+ Buy Sell

**NVIDIA Corp**  
NVDA

139.310 <sup>USD</sup>  
↑ +4.240 +3.14%

Bid 138.950  
Ask 138.990

Streaming Data

About Financials **News** Comparison Analyst F

### Related News

Past 1 Week ▾

Newscasts - Nasdaq hits 20,000 for first time as AI rally rages on  
12/12/2024 06:29

US STOCKS-Tame US inflation boosts S&P 500, Nasdaq rallies above 20,000  
12/12/2024 05:20

GRAPHIC-Stunning rally in Big Tech drives Nasdaq to 20,000  
12/12/2024 05:14

US STOCKS-Tame US inflation boosts S&P 500, Nasdaq rallies above 20,000  
12/12/2024 05:00

US STOCKS-Wall Street rallies on tame US inflation, Nasdaq jumps above 20,000  
12/12/2024 03:40

+ Buy Sell

# 市场 - 美国

**市场** 市场

港股 美股 沪深港通 环球

**市场指数** 延迟15分钟

指数名称	最新 今日波幅	变动率 变动
NQ	20,026.77 19,932.15 - 20,045.76	+0.41% +81.13

**股票排行** 串流报价

🇺🇸 美股 最大升幅% 更多...

名称 代号	按盘价 今日波幅	变动率 变动
1 Jet.AI Inc JTAI <small>月高</small>	6.009973 5.0701 - 8.200	+132.94% +3.430
2 SRM Entertain... SRM <small>月高 财政</small>	0.700 0.6012 - 0.85149	+95.53% +0.342
3 WeRide Inc WRD <small>月高</small>	31.500 27.530 - 42.240	+83.46% +14.330
4 INLIF LIMITED INLF <small>月高</small>	16.330 5.400 - 21.000	+81.24% +7.320
5 Oak Woods Ac... OAKUR <small>月高</small>	0.230 0.1761 - 0.2759	+74.11% +0.098

主页 市场 交易 分析 选单

**市场** 市场

港股 美股 沪深港通 环球

**市场指数** 延迟15分钟

指数名称	最新 今日波幅	变动率 变动
DJX	445.46 444.99 - 447.69	-0.37% -1.65
NQ	20,026.77 19,932.15 - 20,045.76	+0.41% +81.13
SPX	6,114.63 6,107.62 - 6,127.47	-0.01% -0.44
VIX	14.77 14.74 - 15.42	-2.19% -0.33

**股票排行** 延迟15分钟  
14/02/2025 21:54 EST

🇺🇸 美股 最大升幅% 更多...

名称 代号	按盘价 今日波幅	变动率 变动
1 Jet.AI Inc JTAI <small>月高</small>	6.009973 5.0701 - 8.200	+132.94% +3.430

主页 市场 登入 分析 选单

• 今日市场：

❖ 登入后：仅提供纳斯达克指数之报价

❖ 尚未登入：提供道琼工业指数、纳斯达克指数、标普500指数和波动率指数之报价

# 市场 - 美国

名称 代号	按盘价 今日波幅	变动率 变动
1 Jet.AI Inc JTAI 月高	6.009973 5.0701 - 8.200	+132.94% +3.430
2 SRM Entertain... SRM 月高 财政	0.700 0.6012 - 0.85149	+95.53% +0.342
3 WeRide Inc WRD 月高	31.500 27.530 - 42.240	+83.46% +14.330
4 INLIF LIMITED INLF 月高	16.330 5.400 - 21.000	+81.24% +7.320
5 Oak Woods Ac... OAKUR 月高	0.230 0.1761 - 0.2759	+74.11% +0.098

行业概览

Leisure +4.43% SRM Entertainm... +95.53%	Gambling +4.30% Lottery.com +35.83%	Electronic G... +1.93% Gamehaus Holdi... +23.26%
Other Preci... -5.34% Perpetua Resou...	Coking Coal -5.33% Alpha Metallurgi...	Uranium -4.90% Uranium Energy...

名称 代号	按盘价 今日波幅	变动率 变动
1 Jet.AI Inc JTAI 月高	6.009973 5.0701 - 8.200	+132.94% +3.430
2 SRM Entertain... SRM 月高 财政	0.700 0.6012 - 0.85149	+95.53% +0.342
3 WeRide Inc WRD 月高	31.500 27.530 - 42.240	+83.46% +14.330
4 INLIF LIMITED INLF 月高	16.330 5.400 - 21.000	+81.24% +7.320
5 Oak Woods Ac... OAKUR 月高	0.230 0.1761 - 0.2759	+74.11% +0.098
6 Moleculin Biot... MBRX	2.180 1.870 - 2.780	+71.65% +0.910
7 ECARX Holdings ECXWW 月高	0.07245 0.0508 - 0.079501	+61.36% +0.028
8 RF Acquisition... GCLWW	0.081 0.060 - 0.1999	+60.08% +0.030
9 Carmell Corp CTCXW 财政	0.0365 0.0299 - 0.0415	+59.39% +0.014
10 Moolec Scienc... MLFCW 日高	0.0359 0.023 - 0.0377	+58.85% +0.013



## • 股票排名：

❖ 查看美国股票的表现，按「最大升幅%」、「最大跌幅%」及「最高成交股数」分类。

❖ 点击右上角的“更多”按钮，以查看更多在不同的交易所的股票的表现。

# 市场 - 美国

The screenshot shows the 'Market' page with tabs for '港股', '美股', '沪深港通', and '环球'. The 'Industry Overview' section displays six categories with their respective average changes and leading stocks:

Industry	Avg Change	Leading Stock	Change
Leisure	+4.32%	SRM Entertainment...	+95.53%
Gambling	+4.28%	Lottery.com	+35.83%
Electronic G...	+1.93%	Gamehaus Holdi...	+23.26%
Other Preci...	-5.34%	Perpetua Resou...	-22.39%
Coking Coal	-5.33%	Alpha Metallurgi...	-8.92%
Uranium	-4.90%	Uranium Energy...	-8.45%

Below the overview is a 'Market News' section with headlines such as '美国东部风暴持续，政府宣布肯塔基州进入紧急状态' and '特朗普任命银行家约万诺维奇为美进出口银行董事长'.



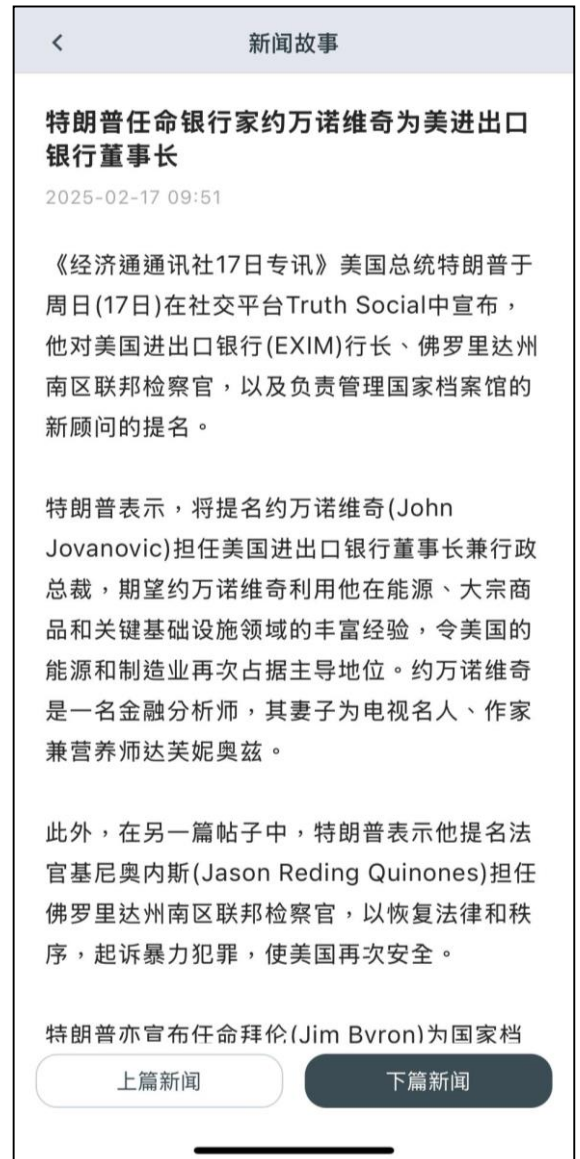
The screenshot shows the 'Market' page with tabs for '港股', '美股', '沪深港通', and '环球'. The 'Industry Performance' section displays a table of leading and lagging industries:

Industry	Avg Change	Leading Stock	Change
Leisure	+4.32%	SRM Entertainment	+95.53%
Gambling	+4.28%	Lottery.com	+35.83%
Electronic Gaming...	+1.93%	Gamehaus Holding...	+23.26%
Waste Management	+1.91%	Decent Holding Inc	+15.67%
Real Estate Services	+1.86%	XChange TEC INC	+35.36%
Resorts & Casinos	+1.79%	Wynn Resorts Limit...	+10.38%
Real Estate - Devel...	+1.79%	Lead Real Estate Co...	+2.77%
Oil & Gas Refining...	+1.77%	Cosan SA	+7.31%
Airlines	+1.75%	flyExclusive	+11.04%
Lodging	+1.59%	Sonder Holdings	+8.73%
Beverages - Brewers	+1.56%	Molson Coors Beve...	+6.28%
Solar	+1.55%	SolarEdge Technol...	+10.18%
Airports & Air Serv...	+1.54%	Volato Group	+6.88%

## • 行业概览：

- ❖ 查看市场中的「领涨行业」和「领跌行业」
- ❖ 点击右上角的“更多”按钮以查看更多详情

# 市场 - 美国



- 市场新闻：
  - ❖ 查看「美国市场新闻」
  - ❖ 点击「显示更多」按钮以查看更多新闻文章

# 市场 - 沪深股通

The screenshot shows the 'Market' app interface. At the top, there are tabs for '港股', '美股', '沪深股通', and '环球'. Below this, the 'Market Indices' section is highlighted with a red box. It shows the '沪深300' index with a latest value of 3,947.40 and a change of +0.21%. Below the indices, there are sections for '港股通 (沪)' and '港股通 (深)' with net purchase and net inflow data. The 'Stock Rankings' section is also visible, listing top stocks like Tencent and Alibaba.

指数名称	最新 今日波幅	变动率 变动
沪深300	3,947.40 3,921.70 - 3,955.90	+0.21% +8.39

名称 代号	按盘价 今日波幅	变动率 变动
1 腾讯控股 00700 新高	495.400 485.000 - 512.000	+4.34% +20.600
2 阿里巴巴-W 09988 新高 业绩	123.000 118.800 - 129.500	-0.89% -1.100
3 盈富基金 02800 月高	22.880 22.540 - 23.200	+0.26% +0.060



The screenshot shows the 'Market Indices' app interface. It features a list of market indices under the '中国指数' tab. The '沪深300' index is highlighted with a red box. The table lists various indices including '上证综合', '上证180', '上证380', '上海A股', and '上海B股'.

指数名称	最新 今日波幅	变动率 变动
沪深300	3,947.40 3,921.70 - 3,955.90	+0.21% +8.39
上证综合	3,355.83 3,333.20 - 3,357.12	+0.27% +9.11
上证180	8,634.18 8,579.64 - 8,651.21	+0.12% +10.34
上证380	5,517.75 5,475.17 - 5,529.87	+0.11% +5.86
上海A股	3,517.28 3,493.54 - 3,518.64	+0.27% +9.54
上海B股	265.86 264.46 - 267.28	-0.48% -1.28

## • 市场指数：

- ❖ 查看「沪深300指数」的表现
- ❖ 点击右上角的“更多”按钮以查看更多中国指数。

# 市场 - 沪深股通

市场			
港股	美股	沪深港通	环球
* 港股通 (沪) <span>更多...</span>			
名称 代号	按盘价 今日波幅	变动率 变动	
1 腾讯控股 00700 <span>新高</span>	495.400 485.000 - 512.000	+4.34% +20.600	
2 阿里巴巴-W 09988 <span>新高</span> <span>业绩</span>	123.000 118.800 - 129.500	-0.89% -1.100	
3 盈富基金 02800 <span>月高</span>	22.860 22.540 - 23.200	+0.18% +0.040	
4 美团-W 03690 <span>月高</span>	169.000 166.100 - 179.300	-0.53% -0.900	
5 南方恒生科技 03033 <span>新高</span>	5.395 5.285 - 5.540	-0.28% -0.015	
* 港股通 (深) <span>更多...</span>			
名称 代号	按盘价 今日波幅	变动率 变动	
1 腾讯控股 00700 <span>新高</span>	495.400 485.000 - 512.000	+4.34% +20.600	
2 阿里巴巴-W 09988 <span>新高</span> <span>业绩</span>	123.000 118.800 - 129.500	-0.89% -1.100	
3 盈富基金 02800 <span>月高</span>	22.860 22.540 - 23.200	+0.18% +0.040	



即市排行			
沪	深		
<span>延迟 15 分钟</span> 17/02/2025 15:24			
名称 代号	按盘价 今日波幅	变动率 变动	
1 腾讯控股 00700 <span>新高</span>	495.400 485.000 - 512.000	+4.34% +20.600	
2 阿里巴巴-W 09988 <span>新高</span> <span>业绩</span>	123.100 118.800 - 129.500	-0.81% -1.000	
3 盈富基金 02800 <span>月高</span>	22.860 22.540 - 23.200	+0.18% +0.040	
4 美团-W 03690 <span>月高</span>	168.900 166.100 - 179.300	-0.59% -1.000	
5 南方恒生科技 03033 <span>新高</span>	5.395 5.285 - 5.540	-0.28% -0.015	
6 恒生中国企业 02828 <span>新高</span>	85.320 84.000 - 86.620	+0.12% +0.100	
7 小米集团-W 01810 <span>新高</span>	45.300 43.550 - 45.450	+1.34% +0.600	
8 中芯国际 00981 <span>业绩</span>	47.900 44.500 - 48.150	+5.16% +2.350	
9 阿里健康 00241 <span>新高</span>	5.630 5.340 - 6.700	-4.58% -0.270	
10 快手-W 01024 <span>月高</span>	53.600 52.150 - 57.550	+0.19% +0.100	
比亚迪股份	353.800	-2.86%	

## • 股票排名：

- ❖ 查看沪股通和深股通的股票表现。
- ❖ 点击右上角的“更多”按钮以查看更多股票。



# 市场 - 沪深股通

The screenshot shows the 'Market' section of the UOB mobile app. At the top, there are tabs for '港股', '美股', '沪深港通', and '环球'. Below these, a table lists stock prices for '美团-W' and '南方恒生科技'. A '市场新闻' (Market News) section follows, with a '显示更多' (Show More) button at the bottom. A red arrow points from this section to the right-hand screenshot.

股票	价格	涨跌幅
美团-W	168.800	-0.65%
南方恒生科技	5.395	-0.28%

**市场新闻**

深交所裴慧琦：料5月或6月在深圳举行国际投资者会议  
2025-02-17 15:35

格力电器专卖店全国更名「董明珠健康家」  
2025-02-17 15:33

恒立液压收升近2%，否认特斯拉让其准备产能  
2025-02-17 15:30

沪指收升0.27%，中央挺民企，两市成交近2万亿  
2025-02-17 15:05

上证B股指数收跌0.5%，深证B收升0.1%  
2025-02-17 15:05

显示更多

The screenshot shows a news article titled '深交所裴慧琦：料5月或6月在深圳举行国际投资者会议'. The article text discusses the Shenzhen Stock Exchange's plans for an international investor conference and the role of the Shanghai-Hong Kong Stock Connect. A red arrow points from the market news section to this article.

## 深交所裴慧琦：料5月或6月在深圳举行国际投资者会议

2025-02-17 15:35

《经济通通讯社17日专讯》深圳证券交易所国际合作部副主任裴慧琦在亚洲证券业与金融市场协会年度会议一个讨论环节表示，预计今年5月或6月将在深圳举行国际投资者会议，为面向中国的国际投资者铺开更畅顺渠道，持续保持沟通。内地去年发布多项支持资本市场措施，国际投资者交流对相关政策有正面回馈。

裴慧琦表示，交易所的重点工作包括为中长期资金创造有利环境，因此正创造更多股票基金，亦会与相关部门推动个人养老金发展。

他又指，上市公司的质素非常重要，留意到上市公司变得更重视投资者的获得感，交易所鼓励更多上市公司稳定派息。(bi)

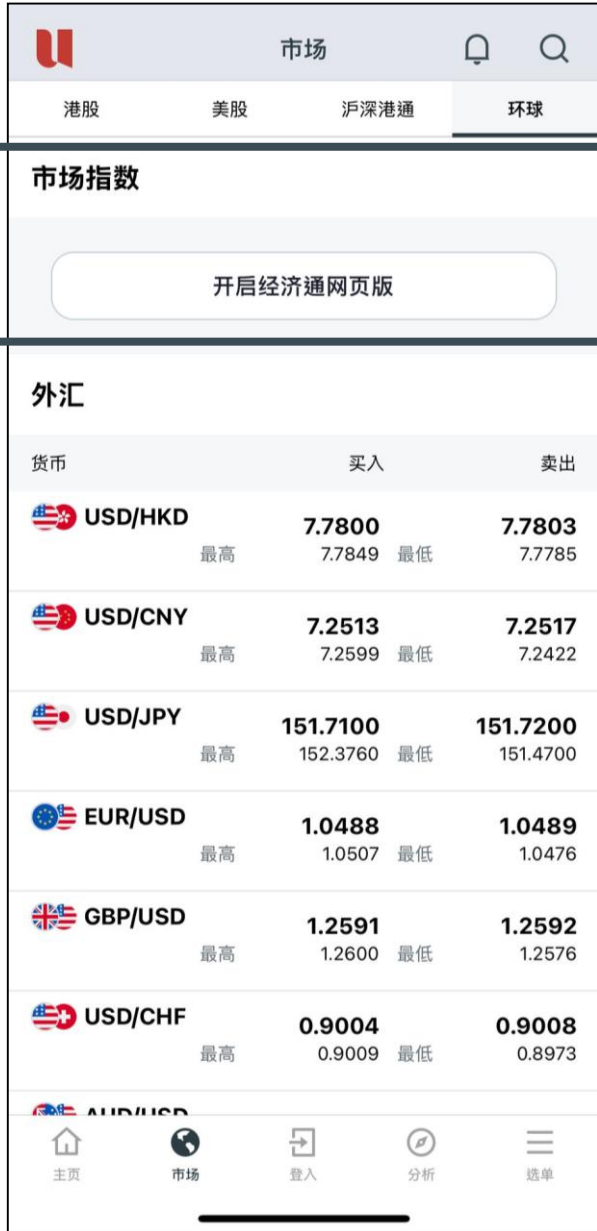
上篇新闻      下篇新闻

## • 市场新闻：

❖ 查看「中国市场新闻」

❖ 点击「显示更多」按钮以查看更多新闻文章

# 市场 - 环球



- 市场指数：

- ❖ 查看「环球主要指数」的表现。
- ❖ 点击“前往经济通网页版”，网页将在外部浏览器中打开。

# 市场 - 环球

市场

港股 美股 沪深港通 环球

市场指数

开启经济通网页版

外汇

货币	买入	卖出	
USD/HKD	7.7800	7.7803	
最高	7.7849	最低	7.7785
USD/CNY	7.2513	7.2517	
最高	7.2599	最低	7.2422
USD/JPY	151.7100	151.7200	
最高	152.3760	最低	151.4700
EUR/USD	1.0488	1.0489	
最高	1.0507	最低	1.0476
GBP/USD	1.2591	1.2592	
最高	1.2600	最低	1.2576
USD/CHF	0.9004	0.9008	
最高	0.9009	最低	0.8973

主页 市场 登入 分析 选单

市场

港股 美股 沪深港通 环球

GBP/USD

最高 1.2591 最低 1.2576

USD/CHF

最高 0.9004 最低 0.8973

AUD/USD

最高 0.6362 最低 0.6341

NZD/USD

最高 0.5733 最低 0.5707

USD/CAD

最高 1.4179 最低 1.4150

贵金属

贵金属	买入	卖出	
金	2,899.15	2,899.51	
最高	2,904.65	最低	2,877.50
银	32.20	32.21	
最高	32.47	最低	31.94

最后更新：17/02/2025 15:39  
资料由经济通提供

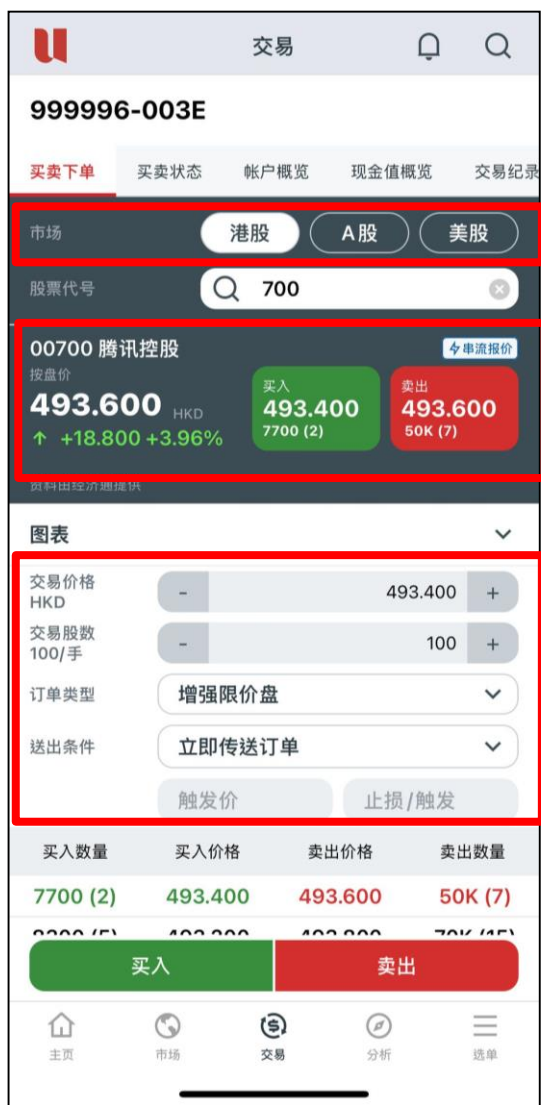
主页 市场 登入 分析 选单

• 外汇及商品：

❖ 查看「外汇」和「商品」的表现。

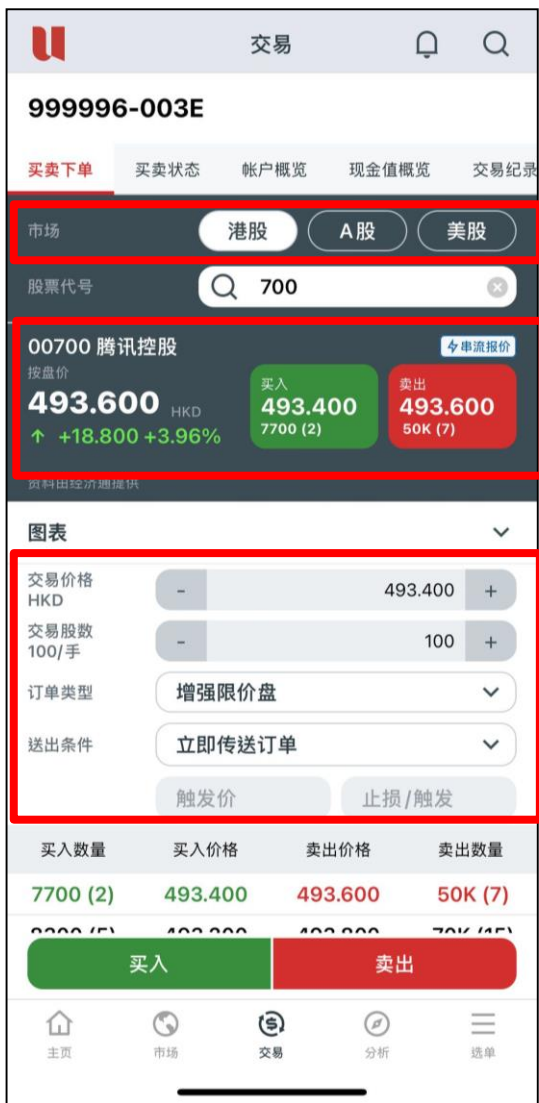
# 交易

# 交易



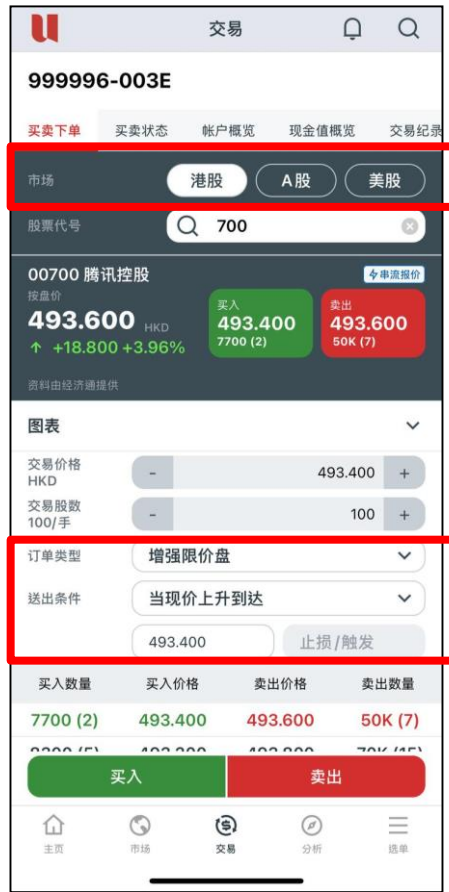
- 步骤1: 选择「港股、A股及美股」的交易市场
- 步骤2: 输入股票代码、交易价格、交易股数及订单类型
- 步骤3: 点击「按盘价」、「买入」或「卖出价」直接复制价格到交易订单中
- 步骤4: 选择 买入 或 卖出
- 步骤5: 点击 确定 确定交易指令，参考编号会于交易成功送出后显示
- 滑动至页面下方可查看“经纪挂盘”\*
- \*适用于已订阅香港LV1、LV2或LV3报价之客户

# 交易 - 下单



- **步骤1:** 选择「港股、A股及美股」的交易市场
- **步骤2:** 输入股票代码、交易价格、交易股数及订单类型
- **步骤3:** 点击「按盘价」、「买入」或「卖出价」直接复制价格到交易订单中
- **步骤4:** 选择 买入 或 卖出
- **步骤5:** 点击 **确定** 确定交易指令，参考编号会于交易成功送出后显示
- 滑动至页面下方可查看“经纪挂盘”\*
- \*适用于已订阅香港LV1、LV2或LV3报价之客户

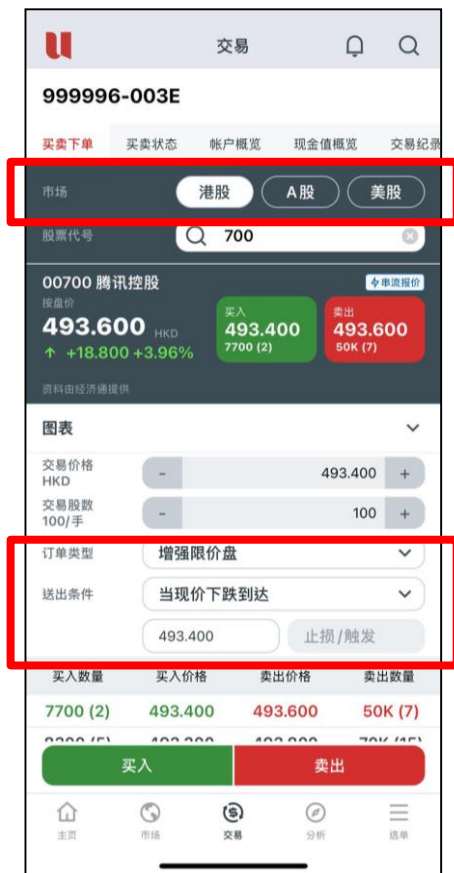
# 交易 - 条件盘下单 - 当现价上升到达



- **步骤1:** 选择「港股、A股及美股」的交易市场
- **步骤2:** 输入“订单详情”
- **步骤3:** 在「送出条件」选项选择 当现价上升到达
- **步骤4:** 输入触发价格\*
- **步骤5:** 点击买入/卖出按钮并确认订单
- \*「触发价」不可更改，客户如欲改变「触发价」，必须取消订单，再重复落盘程序。

如需有关条件单的更多详情，请参阅[条件单的用户指南](#)

# 交易 - 条件盘下单 - 当现价下跌到达

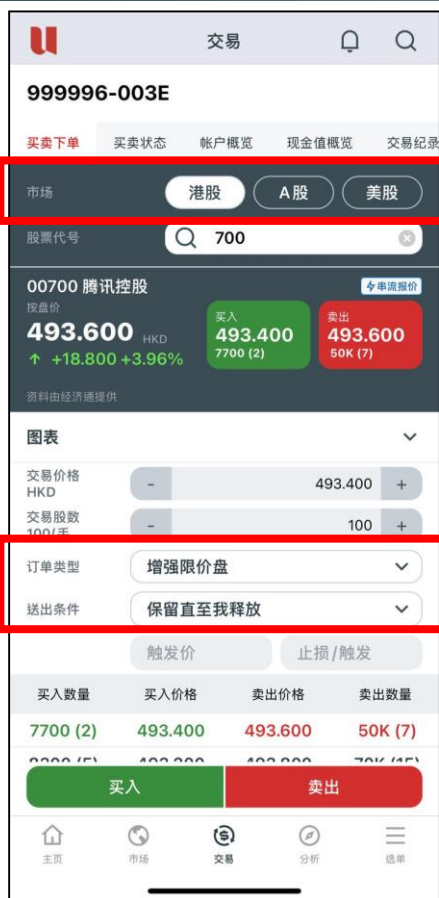


- **步骤1:** 选择「**港股、A股及美股**」的交易市场
- **步骤2:** 输入“**订单详情**”
- **步骤3:** 在「**送出条件**」选项选择 **当现价下跌到达**
- **步骤4:** 输入**触发价格\***
- **步骤5:** 点击**买入/卖出**按钮并确认订单
- \*「**触发价**」不可更改，客户如欲改变「**触发价**」，必须取消订单，再重复落盘程序。

如需有关条件单的更多详情，请参阅[条件单的用户指南](#)



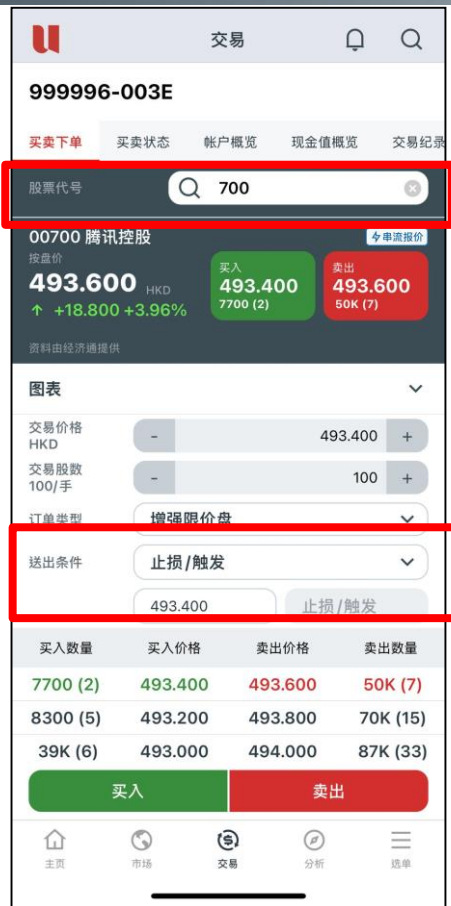
# 交易 - 条件盘下单 - 保留直至释放



- 步骤1: 选择「港股、A股及美股」的交易市场
- 步骤2: 输入“订单详情”
- 步骤3: 在「送出条件」选项选择 保持直到我释放
- 步骤4: 点击买入/卖出按钮并确认订单
- 步骤5: 选择买卖状态，选择「释放」以将指令送出市场

如需有关条件单的更多详情，请参阅[条件单的用户指南](#)

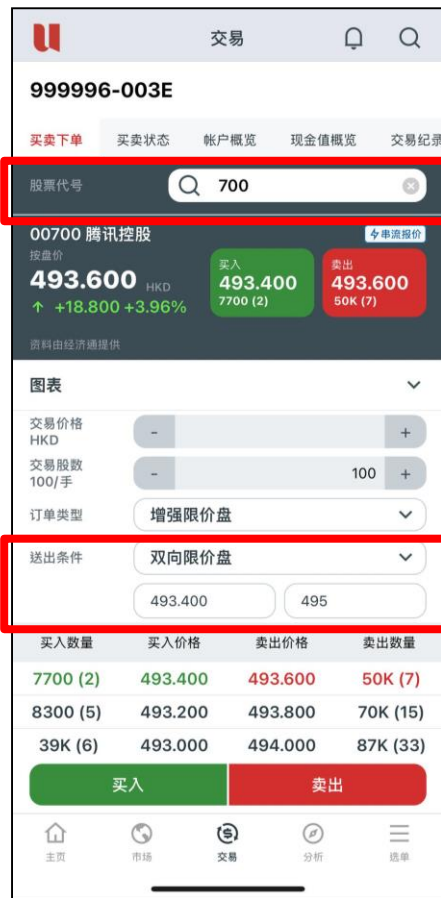
# 交易 - 条件盘下单 - 止损/触发



- **步骤1:** 选择「港股、A股及美股」的交易市场
  - **步骤2:** 输入“订单详情”
  - **步骤3:** 在「送出条件」选项选择 **止损/触发盘**
  - **步骤4:** 输入**触发价格\***
  - **步骤5:** 点击**买入/卖出**按钮并确认订单
- 
- ❖ 1) 止损/触发买盘的触发价需等于或低于下盘价，下盘价及触发价亦一定要高于现价。
  - ❖ (2) 止损/触发卖盘的触发价需等于或高于下盘价，下盘价及触发价亦一定要低于现价。
  - ❖ \*「触发价」不可更改，客户如欲改变「触发价」，必须取消订单，再重复落盘程序。

如需有关条件单的更多详情，请参阅[条件单的用户指南](#)

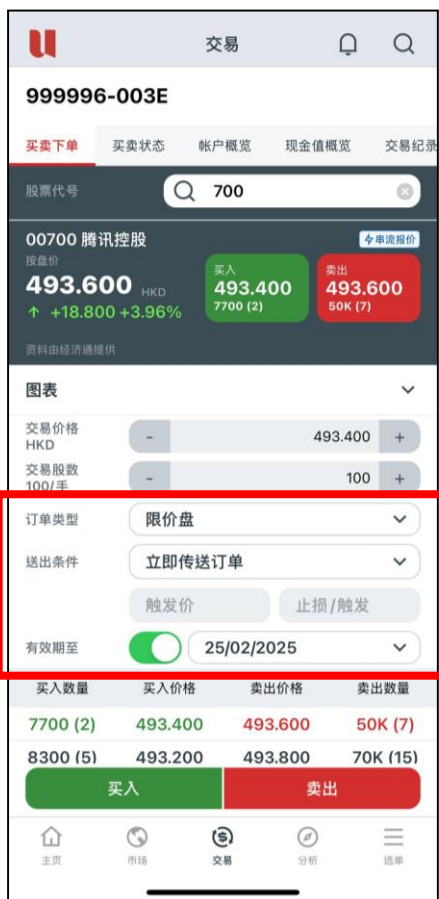
# 交易 - 条件盘下单 - 双向限价



- **步骤1:** 选择「港股、A股及美股」的交易市场
- **步骤2:** 输入“订单详情”
- **步骤3:** 在「送出条件」选项选择 双向限价盘
- **步骤4:** 输入输入「触发价」(4a)\* 和「止损/限价」(4b)
- **步骤5:** 点击买入/卖出按钮并确认订单
- \*「触发价」不可更改，客户如欲改变「触发价」，必须取消订单，再重复落盘程序。

如需有关条件单的更多详情，请参阅[条件单的用户指南](#)

# 交易 – 港股和美股到期前有效盘(GTD)



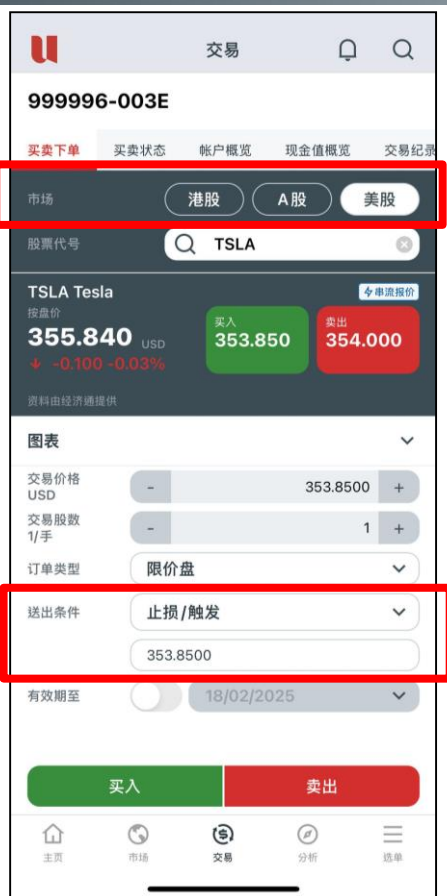
- **步骤1:** 选择「港股、A股及美股」的交易市场
  - **步骤2:** 输入“订单详情”
  - **步骤3:** 在「订单类型」选项选择限价盘
  - **步骤4:** 点击 **有效至** 旁边的开关按钮，并选择指定的有效日期
  - **步骤5:** 点击**买入/卖出**按钮并确认订单
- ❖ 订单将于「买卖状态」中显示，其有效日期将于订单状态下方显示
  - ❖ GTD 盘只适用于港股和美股之限价盘及送出条件为「立即送出」或「止损/触发」。
  - ❖ 到期前有效盘(GTD)能够让客户指定该交易的有效日期，长达**14**个日历日。

# 交易 – 港股和美股到期前有效盘(GTD)

## 港股和美股到期前有效盘 (GTD) 免责条款

- 1. 「到期前有效买卖盘」订单于每日开市时送出市场，如客户没有足够的金额或股票数量，「到期前有效买卖盘」订单将会被拒绝。
- 2. 所有已被拒绝之「到期前有效买卖盘」订单（包括因任何不可预见之事件或系统失误而被拒绝之订单）将会被取消。客户应留意订单指令的状态及到期日，如有需要，请重新下单。
- 3. 「到期前有效买卖盘」并不会受股份发行公司作出的任何公司行动所影响，包括但不限于股本重组或拆股。「到期前有效买卖盘」的指示（包括但不限于股票数量及股价）将有效至到期日，客户应紧贴市况及任何有关资讯以修改订单。
- 4. 「到期前有效买卖盘」的有效日期最长为14个历日，由输入订单指令后的一天开始计算（根据香港时间）。
- 5. 如「到期前有效买卖盘」没有完全成交，系统将会把有效而未成交部分的股数带至下一个交易日。

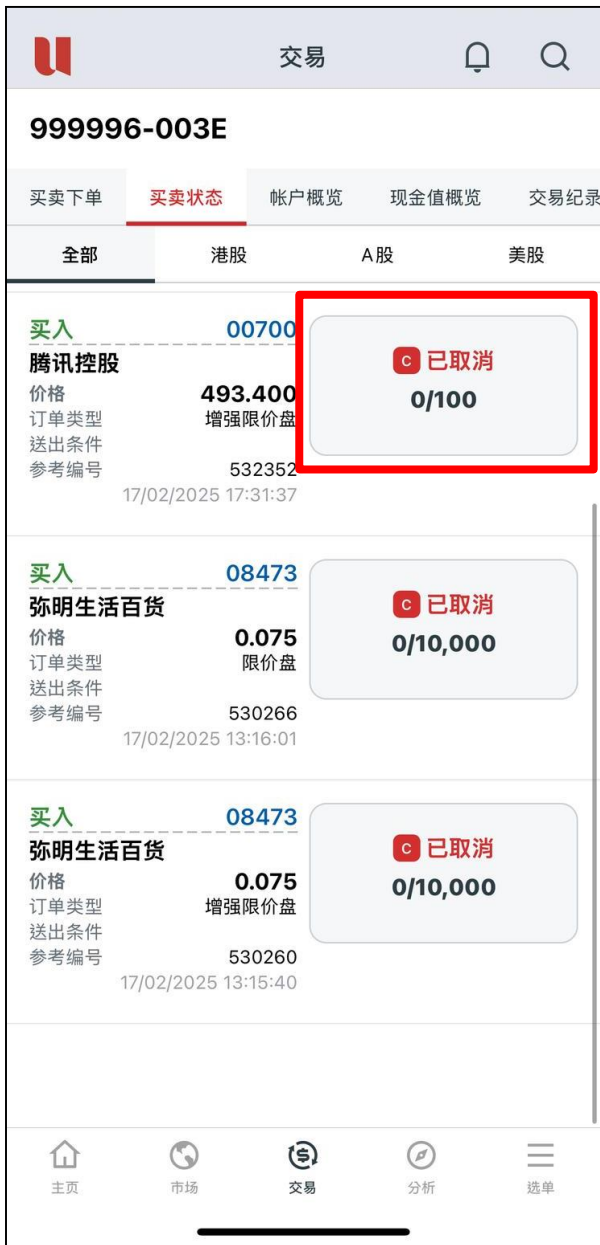
# 交易 - 条件盘下单 - 止损/触发(美股)



- **步骤1:** 选择「港股、A股及美股」的交易市场
  - **步骤2:** 输入“订单详情”
  - **步骤3:** 在「送出条件」选项选择 止损/触发盘
  - **步骤4:** 输入触发价格\*
  - **步骤5:** 点击买入/卖出按钮并确认订单
- ❖ 1) 止损/触发买盘的触发价需等于或低于下盘价，下盘价及触发价亦一定要高于现价。
  - ❖ (2) 止损/触发卖盘的触发价需等于或高于下盘价，下盘价及触发价亦一定要低于现价。
  - ❖ \*「触发价」不可更改，客户如欲改变「触发价」，必须取消订单，再重复落盘程序。

如需有关条件单的更多详情，请参阅[条件单的用户指南](#)

# 买卖状态 - 查看买卖状态



- 用户可以在「买卖状态」标签中找到已下订单的详细信息和状态
- 点击“订单状态框”后，您可以查看订单明细、收费、拒绝原因及其他信息。

# 买卖状态 - 修改订单

交易

999996-003E

买卖下单 买卖状态 帐户概览 现金值概览 交易纪录

全部 港股 A股 美股

**买入** 00700

**腾讯控股**

价格 493.400  
订单类型 增强限价盘  
送出条件  
参考编号 532362  
17/02/2025 17:53:54

**P 等待中**  
0/100

取消 **修改**

**买入** 00700

**腾讯控股**

价格 493.400  
订单类型 增强限价盘  
送出条件 HOLD  
参考编号 532355  
17/02/2025 17:33:57

**C 已取消**  
0/100

释放

**买入** 00700

**腾讯控股**

价格 493.400  
订单类型 增强限价盘  
送出条件  
参考编号 532352  
17/02/2025 17:31:37

**C 已取消**  
0/100

**买入** 08473

**弥明生活百货**

价格 0.075  
0/10.000

**C 已取消**  
0/10.000

主页 市场 交易 分析 选单



更改交易指令确认

账户编号 999996-003E

市场 HKEX

参考编号 532365

订单类型 增强限价盘

买 / 卖 买

股票代码 09999

股票名称 网易 - S

**交易价格** HKD - 160.700 +

交易股数 100/手 - 100 +

有效期至 ---

送出条件 ---

交易金额 16,070.000(HKD)

是否进行交易?

取消 **确定**

- 步骤1 点击「修改」
- 步骤2 修改「订单价格」
- 步骤3 点击「确定」
- 步骤4 当订单成功修改并发送至市场后，您将收到一则讯息



# 投资组合



999996-003E				
买卖下单	买卖状态	帐户概览	现金值概览	交易纪录
现金值			\$4,038.07	HKD
净值			\$4,965.98	HKD
已用购买力			\$0.00	HKD
未成交买盘			\$0.00	HKD
额外投资额			\$0.00	HKD
可用购买力			\$4,038.07	HKD

- **总现金值**：手持现金（如人民币、港币、美金等）结余
- **净值**：总现金值加上所手持股票市值
- **已用购买力**：未成交买盘的购买力；
  - ❖ **现金帐户**－未成交买盘的订单价值
  - ❖ **孖展帐户**－排队的买入订单价值  $\times (1 - \text{融资比率}\%)$
- **未成交买盘**：未成交买盘的订单价值
- **额外投资额**：只适用于网上交易；
  - ❖ **现金帐户**：当现金不足时，总现金值加买盘的订单价值少于额外投资额，仍可交易
  - ❖ **孖展帐户**：当购买力不足时，购买力加买盘的购买力少于额外投资额，仍可交易
- **可用购买力**：
  - **现金帐户**：总现金值减已用购买力
  - **孖展帐户**：总现金值加贷款限额减已用购买力

# 投资组合

全部	港股	A股	美股
名称		现值	
代号		所持股数	
<b>Palantir Technologies</b>		<b>USD 119.16</b>	
<b>PLTR</b>		1	<b>交易</b>
按盘价		买入 <b>118.770</b>	卖出 <b>118.800</b>
<b>119.160</b> USD			
↑ +1.250 +1.06%			
前收市价	117.910	前市值	117.91
参考成本价	66.4233	未实现盈亏	+52.74

于(港股/A股/美股)交易时段，未实现盈亏及现值会根据您的报价权限而变动。  
于(港股/A股/美股)收市时段，未实现盈亏及现值则采用前收市价计算。  
(港股/美股)资料由经济通提供  
(A股)资料由大华继显提供

\*即按式即时报价用户，以上资讯均以 15 分钟延迟价格计算。



## •交易按钮：

❖ 当点击“交易”按钮后，持仓上的总可沽出数量，将被带到“交易”页面。

## • 提醒：

• 现值及未实现盈亏—即您在**香港、中国（A股）**和**美国市场**所持有股票的总股数之盈利或亏损，以**港币（HKD）**等值金额呈现。

• 于(港股/A股/美股)交易时段，“未实现盈亏”会根据您的报价权限而变动\*。

• 于(港股/A股/美股)收市时段，“未实现盈亏”则采用前收市价计算。

• \*即按式即时报价用户，资讯均以 **15 分钟延迟价格**计算。

# 注意

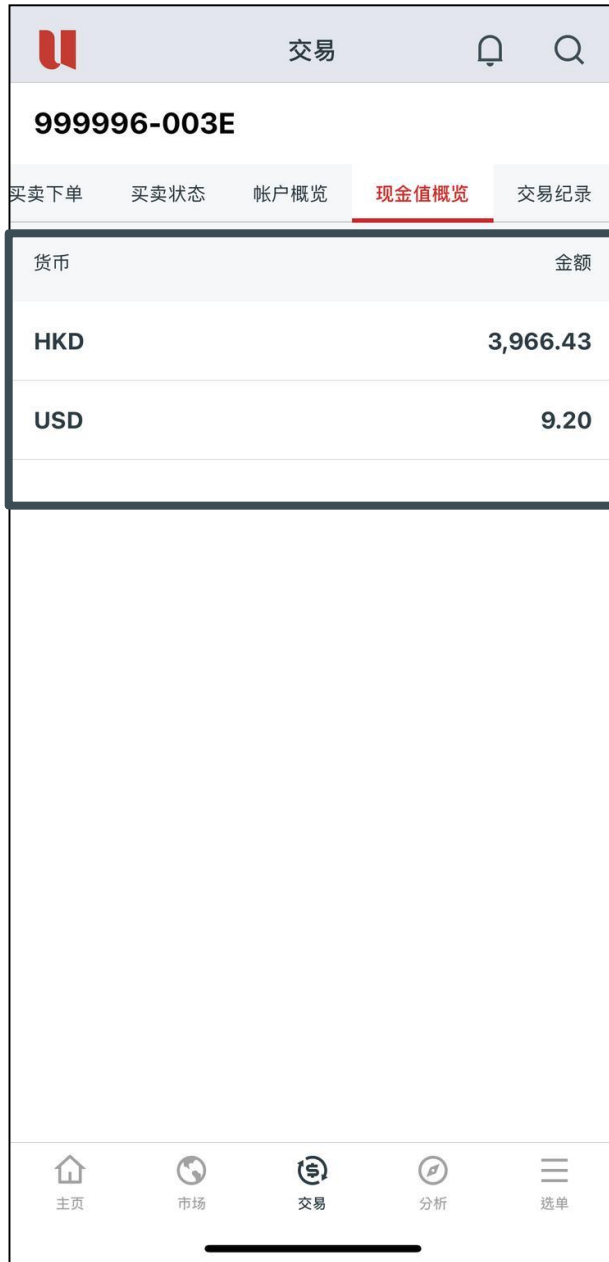
- 对于串流报价用户：
  - ❖ 价格资讯、现值和未实现盈亏是用「实时价」更新的。

全部	港股	A股	美股
名称 代号		现值 所持股数	
Palantir Technologies PLTR		USD 119.16 1	交易
按盘价 <b>119.160</b> USD ↑ +1.250 +1.06%		买入 <b>118.770</b>	卖出 <b>118.800</b>
前收市价 参考成本价	117.910 66.4233	前市值 未实现盈亏	117.91 +52.74
<small>于 (港股/A 股/美股) 交易时段，未实现盈亏及现值会根据您的报价权限而变动。* 于 (港股/A 股/美股) 收市时段，未实现盈亏及现值则采用前收市价计算。 (港股/美股) 资料由经济通提供 (A 股) 资料由大华继显提供</small>			
<small>*即按式即时报价用户，以上资讯均以 15 分钟延迟价格计算。</small>			

- 对于延迟/LV2即按式报价用户：
  - ❖ 价格资讯、现值和未实现盈亏是用「延迟价」更新的。

全部	港股	A股	美股
名称 代号		现值 所持股数	
Palantir Technologies PLTR		USD 119.16 1	交易
按盘价 <b>119.160</b> USD ↑ +1.250 +1.06%		买入 <b>118.770</b>	卖出 <b>118.800</b>
前收市价 参考成本价	117.910 66.4233	前市值 未实现盈亏	117.91 +52.74
<small>于 (港股/A 股/美股) 交易时段，未实现盈亏及现值会根据您的报价权限而变动。* 于 (港股/A 股/美股) 收市时段，未实现盈亏及现值则采用前收市价计算。 (港股/美股) 资料由经济通提供 (A 股) 资料由大华继显提供</small>			
<small>*即按式即时报价用户，以上资讯均以 15 分钟延迟价格计算。</small>			

# 现金值概览



货币	金额
HKD	3,966.43
USD	9.20

- 于「**现金值概覽**」查看您所存入的不同货币的现金值，如港币、人民币、美金及其他适用货币。

# 交易纪录

999996-003E				
买卖下单	买卖状态	帐户概览	现金值概览	交易纪录
14/02/2025				
全部	港股	A股	美股	
下单时间	名称	成交价格	参考编号	
14-02-2025 14:08	中国银行 03988	4.210	522779	
执行时间: 14/02/2025 14:08:30 成交资料: 于 4.21 卖出 1,000 股				
14-02-2025 14:06	腾讯控股 00700	464.000	522761	
执行时间: 14/02/2025 14:06:41 成交资料: 于 464.00 卖出 100 股				
14-02-2025 14:05	腾讯控股 00700	463.600	522755	
执行时间: 14/02/2025 14:06:02 成交资料: 于 463.60 买入 100 股				

- 于「交易纪录」选择日期，你可查阅最近7日内成交的成交资料及执行时间等。

# 分析

# 研究 - 香港/A股

分析
🔔
🔍

港股/A股
美股
影片
其他

2025/02/17

**微信及百度接入 DeepSeek 小米料今年增长 30%**

2025/02/14

**特朗普称不会立刻开征对等关税 瑞声科技发盈喜**

2025/02/13

**美国 CPI 数据再升温 传中国 200 亿元人民币助万科**

2025/02/12

**联储局鲍威尔「放鹰」 传苹果与阿里合作开发中国 iPhone AI**

2025/02/11

**美国大型对冲基金增持阿里及京东 中国国务院研提振消费**

2025/02/10

**特朗普称向多国实施对等关税 特步配股及发可换股债筹 10 亿**

2025/02/07

🏠 主页
🌐 市场
📈 交易
📊 分析
☰ 选单

1 of 10
ian
香港

100% 以可自納的投資夥伴
2025-02-17

**市場動態**

**市場消息**

微信及百度接入 DeepSeek 小米料今年增長 30%

恒生指數(14日)收升 805 點，報 22,620 點。國企指數升 328 點，收報 8,331 點，大市成交 3,646.01 億港元，上升股份 1,216 隻，下跌股份 564 隻。

上週五，港股延續升勢，早場開跌 23,000 點高位，上週交易日，恒生指數高開 212 點後升幅縮窄，大市成交下午全日交投清淡，升 805 點。大市上週綜合升幅 0.4%，港股南向交易「北水」單日淨流入超過 77 億元，港股成交總額 3,600 億元。市場繼續維持科技股、科股再升 5.6%，黃金中國造大市科技股，供予(1024)，亞星(9618)，騰訊(700)及小米(1810)升幅達 7%。阿里受北京受挫，阿里(9988)升 6.3%，可升報 241 點升 30%。阿里(9988)升 12.5%。《路透》報道，中國國家主席習近平將於訪美會晤馬克西，屆時美國當與中國就高層、市場等中外交涉支持 AI 等科技股。中國信託(616)及信託 DeepSeek 國產化通配匯升市，中資電訊股看好，中國聯通(762)及中國電信(728)升超 5%，中國移動(94)漲 2%，騰訊全周升 1,486 點或 7%。國企指數升 547 點或 7%，科股升 375 點或 7.2%，技術分析上，恒生上週五大開高點後收市，或將解除上週的利淡氣氛，繼而上週 10 月初的高位 23,200 點，科股年初突破 10 月初的限制力位，若能全線水平之上，下一站將挑戰 2021 年 12 月至 2022 年 2 月的小型平台區上週的 5,700 點水平。

上週五，美股三大指數全面收升，盤整不，科技股為主的納指漲幅，蘋果(AAPL)及輝達(Nvidia)均升 1%，飛越平台 Airbnb(AIRNB)上季度業績強勁，加上短期低估值帶動，股價高升 15%，美國 1 月份零售額初值升 0.9%，在通脹期下降 0.2%，而且最近兩年最大升幅，美國製造業 106.67 水平，10 年期美債利率升至 4.46 點水平，美國財長貝森特(Scott)表示，截至 2 月 12 日止一週，全球股票基金淨回了 5 億美元，當中美基金七星期以來首次進款，總 1 億美元，相反，黃金基金則淨 20 億美元，展望本週，美國同一是繼續日復，美股升，周二，美國繼續以公家 1 日復開市。

ADR 溢利比前次收報 21.678%，較前升上收市 5.85%，受地大型中概股表出的納指漲幅帶動，中國中概股升 2.2%，AI 主題繼續升勢，報通(700)旗下自備擬接入 DeepSeek，預期可應 (正在美國測試)，百度(9888)宣布，旗下百度搜索和 AI 智能體平台，將全面接入 DeepSeek 和自研 AI 大模型驅動的雲搜索服務，搜尋用戶可免費使用相關服務，今早(1810)收市前表示，集團去年增長超過 30%，並預計今年將持續維持 30% 以上的增長速度，華商(1109)訂總合約總額 110 億元人民幣，按年增長 1.6%，發行開價(227)截至去年底末 3 月 31 日計，每股收 2500 港元，按年增長 37%，預期繼續維持升勢，以待根據《香港收購及合併守則》發布構成公司內幕消息的公告，留意多隻通股股於本週公布業績，周一有自(9688)，周三有康拓(9)；周二有阿里(9988)及網(9999)，周五有信託(616)。

**投資策略**

**恒生指數**

**瑞聲科技 (2018 HK)**

**2024 年盈利預告——收益預計超出預期**

瑞聲科技宣布了 2024 年的盈利預告，預計收益將超出預期，而中收益則同比增长 130-145%，此指引的中點點今晨高於投資者對其去年盈利的預期，12.0% 升 5.2%，由於產品組合的顯著改善，光學業務可能會帶來超額的表現，為我們提供強勁的增長。我們預計 2024-26 年的盈利預測分別上升 11.3-28%，因為規模升級趨勢加緊且利潤率更高，維持持有，將目標價提高至 48.00 港元。

**恒聲科技指數**

周線圖：上週，恒生指數的高位為 22,620 點，低位為 21,223 點，波幅擴大至 1,397 點。周線圖中，恒聲科技指數大幅升 21,000 點之上，並且收復 250 點線。恆企指數於有主要突破平台後之上，確認走勢轉強，下一步首先挑戰去年十月初高位 23,200 點水平。

**恒聲科技指數**

周線圖：上週，恒生科技指數高位為 5,526 點，低位為 5,113 點。周線圖中，科指上週收市高於 10 月初的高位 5,400 點，若未來數個月的水平之上則可以確認突破，科股成功突破後短期內發展明顯阻力位。

**市場動態**

**市場消息**

恒生指數(14日)收升 805 點，報 22,620 點。國企指數升 328 點，收報 8,331 點，大市成交 3,646.01 億港元，上升股份 1,216 隻，下跌股份 564 隻。

上週五，港股延續升勢，早場開跌 23,000 點高位，上週交易日，恒生指數高開 212 點後升幅縮窄，大市成交下午全日交投清淡，升 805 點。大市上週綜合升幅 0.4%，港股南向交易「北水」單日淨流入超過 77 億元，港股成交總額 3,600 億元。市場繼續維持科技股、科股再升 5.6%，黃金中國造大市科技股，供予(1024)，亞星(9618)，騰訊(700)及小米(1810)升幅達 7%。阿里受北京受挫，阿里(9988)升 6.3%，可升報 241 點升 30%。阿里(9988)升 12.5%。《路透》報道，中國國家主席習近平將於訪美會晤馬克西，屆時美國當與中國就高層、市場等中外交涉支持 AI 等科技股。中國信託(616)及信託 DeepSeek 國產化通配匯升市，中資電訊股看好，中國聯通(762)及中國電信(728)升超 5%，中國移動(94)漲 2%，騰訊全周升 1,486 點或 7%。國企指數升 547 點或 7%，科股升 375 點或 7.2%，技術分析上，恒生上週五大開高點後收市，或將解除上週的利淡氣氛，繼而上週 10 月初的高位 23,200 點，科股年初突破 10 月初的限制力位，若能全線水平之上，下一站將挑戰 2021 年 12 月至 2022 年 2 月的小型平台區上週的 5,700 點水平。

上週五，美股三大指數全面收升，盤整不，科技股為主的納指漲幅，蘋果(AAPL)及輝達(Nvidia)均升 1%，飛越平台 Airbnb(AIRNB)上季度業績強勁，加上短期低估值帶動，股價高升 15%，美國 1 月份零售額初值升 0.9%，在通脹期下降 0.2%，而且最近兩年最大升幅，美國製造業 106.67 水平，10 年期美債利率升至 4.46 點水平，美國財長貝森特(Scott)表示，截至 2 月 12 日止一週，全球股票基金淨回了 5 億美元，當中美基金七星期以來首次進款，總 1 億美元，相反，黃金基金則淨 20 億美元，展望本週，美國同一是繼續日復，美股升，周二，美國繼續以公家 1 日復開市。

ADR 溢利比前次收報 21.678%，較前升上收市 5.85%，受地大型中概股表出的納指漲幅帶動，中國中概股升 2.2%，AI 主題繼續升勢，報通(700)旗下自備擬接入 DeepSeek，預期可應 (正在美國測試)，百度(9888)宣布，旗下百度搜索和 AI 智能體平台，將全面接入 DeepSeek 和自研 AI 大模型驅動的雲搜索服務，搜尋用戶可免費使用相關服務，今早(1810)收市前表示，集團去年增長超過 30%，並預計今年將持續維持 30% 以上的增長速度，華商(1109)訂總合約總額 110 億元人民幣，按年增長 1.6%，發行開價(227)截至去年底末 3 月 31 日計，每股收 2500 港元，按年增長 37%，預期繼續維持升勢，以待根據《香港收購及合併守則》發布構成公司內幕消息的公告，留意多隻通股股於本週公布業績，周一有自(9688)，周三有康拓(9)；周二有阿里(9988)及網(9999)，周五有信託(616)。

**主要指數**

指數	收市	變動 (%)	年初至今 (%)
恒生	22,620	3.7	12.8
國企	22,627	-0.6	12.1
滬指	4,331	-4.1	14.3
深指	1,344	6.4	-0.2
道指	45,546	-0.4	4.7
日經 500	6,115	0.0	4.9
標普 500	39,189	-0.8	-1.8
德國 DAX	22,513	-0.4	13.1
富時 100	8,179	0.2	19.8

**最大成交**

股份	股價 (港元)	變動 (%)	成交金額 (億港元)
騰訊	252.8	-1.2%	61.04
香港電訊	19.15	-0.4%	35.20
阿里	83.25	-1.6%	29.78
美團-W	124.0	-0.6%	22.39
友邦	77.10	-1.3%	16.26

**最大升幅**

股份	股價 (港元)	變動 (%)	成交金額 (百萬港元)
金華新材	0.94	49%	12.1
華美	0.47	37%	5.5
華美	2.75	57%	0.5
中國信託	0.08	43%	1.1
亞細亞	0.27	19%	0.1

**分析員**

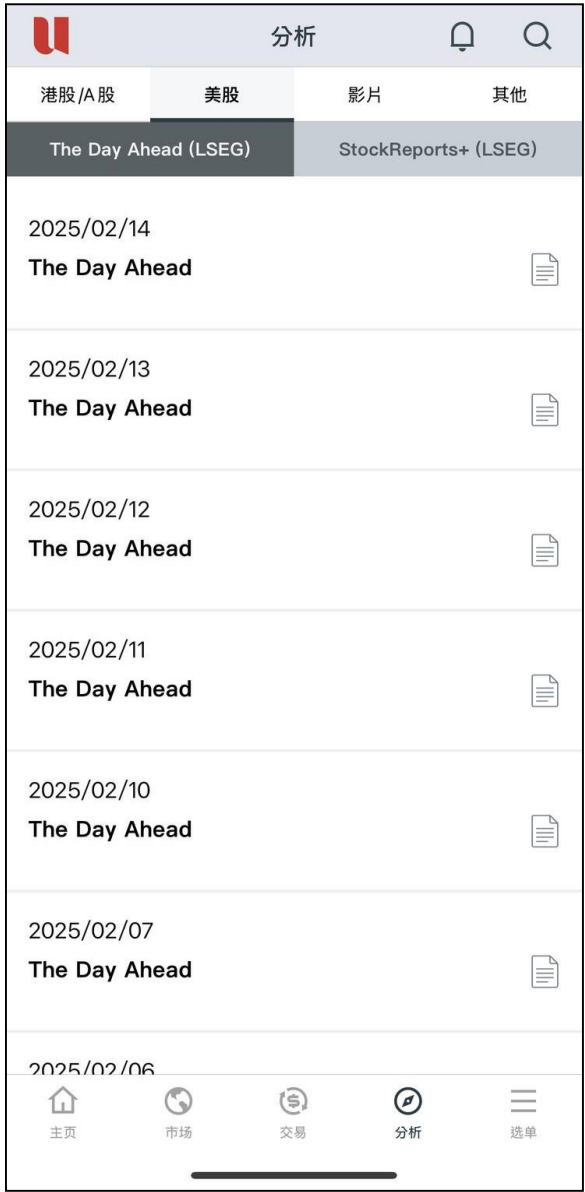
**羅耀龍 CFA**  
curtis.yeung@uobkayhian.com.hk

**朱榮怡**  
+852 2236 6716  
joyce.chu@uobkayhian.com.hk

- 港股/A股：
- ❖ 查看由大華繼顯研究部发布的《研究报告》

UOB KayHian  
Your trusted financial partner

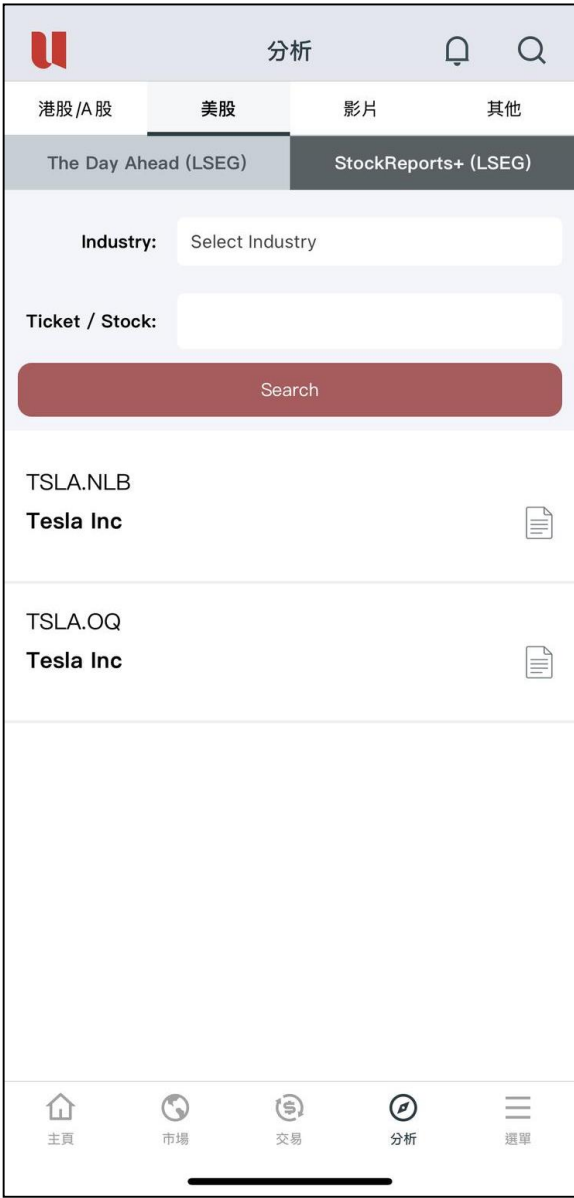
# 研究 - 美国



- 美国：
- ❖ 查看由 LSEG发布的《The Day Ahead》



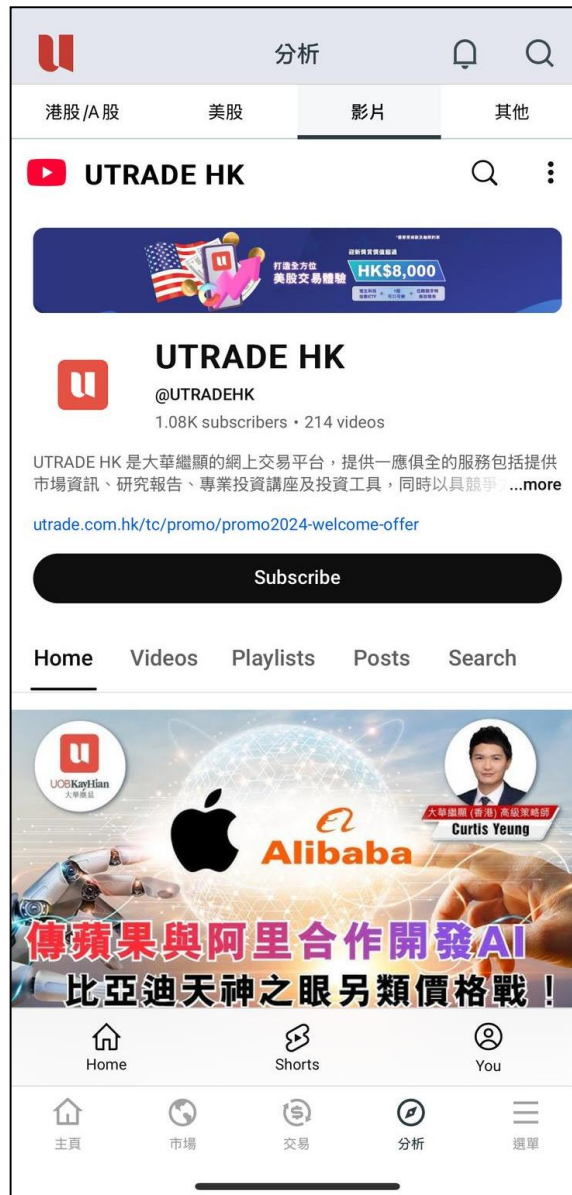
# 研究 - 美国



• 美国：

❖ 透过搜寻「行业」和「股票代码」来查看LESG发布的「股票报告+」

# 研究 - 影片



• 影片：

❖ 查看由大華繼顯研究部发布的「市场概况影片」。

# 研究 - 其他

• 区域报告：

❖ 查看由大华继显地区研究部发布的「Regional Morning Note」

# 选单

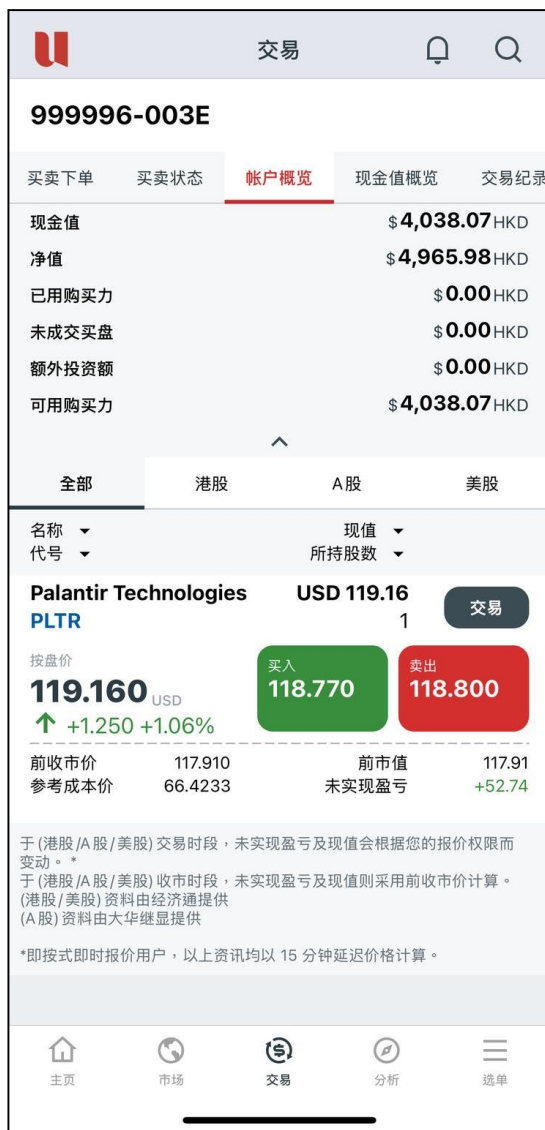
# 选单



• 选单：

❖ 主要提供「帐户管理」和「设定」的功能。

# 选单 - 投资组合



- 投资组合：

- ❖ 点击点击钮直接进入“投资组合”标签以查看详细资料。

# 选单 - 资金转账



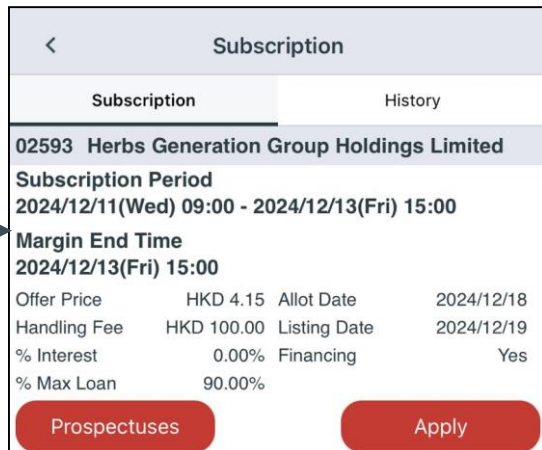
- 资金转账：

- ❖ 存款：电子直接付款授权(eDDA)、快速支付系统(FPS)及其他存款方式

- ❖ 提款：通过电邮向大华继显(香港)提交提款指示

- ❖ 资金记录：查看eDDA 7天的存款记录

# 选单 - 新股认购



## • 新股认购：

- ❖ 点击「认购」按钮以认购新股
- ❖ 点击「历史」按钮查看认购历史
- ❖ 点击「新股资讯」按钮以查看 IPO 日历及其他相关资讯



# 选单 - 讲座



- 讲座：

- ❖ 点击「讲座」按钮以查看上市公司将举行的讲座

# 选单 - 推广



- 推广：
- ❖ 点击「推广」按钮以查看最新推广活动

# 选单 - 帮助中心



- 帮助中心：
- ❖ 点击「帮助中心」按钮以查看「常见问题」

# 选单 - 联络我们



## • 联络我们：

- ❖ 点击“联络我们”按钮以查看联络资讯，包括电话、社交媒体连结、电子邮件和公司地址。

# 选单 - 设定 - 更改用户名



- 选单 → 设定 → 更改用户名称
- ❖ 确认提示会于成功更改用户名称后弹出，按确定即可。
- ❖ 若系统回复错误信息（例如用户名称已被使用），请重复以上步骤并更改另一个用户名称。

# 选单 - 设定 - 更改密码



• 功能表 → 设定 → 更改密码

# 选单 - 设定 - 更改密码

更改登入密码 [uobkh3]

客户户口： 999996-003E

名称： TESTING A/C - 3

登入帐户： uobkh3

现有密码：

新密码：

确认新密码：

密码规则： 密码最少为6个字元，最长为12个字元  
必须包含最少1位数字  
必须包含最少1个字母

注意：  
1. 英文字母有大小写之分  
2. 必须包含数字及英文字母 (6-12字元)  
3. 为保障客户，我们建议客户每90天更改密码。

**更改登入密码**

- 分别输入 **现有密码**、**新密码\***及**确认新密码**
- 按**更改登入密码**
- 确认提示会于成功更改登入密码后弹出，按**确定**即可。
- 若系统回复错误信息（例如密码最少为6个字元），请重复以上步骤并更改另一个登入密码。
- \*新密码的英文字母有大小写之分，并必须包含数字及英文字 (6 -12 字元)。

# 选单 - 设定订单通知电邮



• 选单 → 设定 → 订单通知电子邮件

• 若你想收取订单覆盘电邮，请选择是。

• 若你不想收取订单覆盘电邮，请选择否，并按确定以确认你已经理解及接受其风险。



# 登出



- 步骤1 前往选单页面
- 步骤2 点击登出按钮
- 步骤3 确认登出