


UTRADE到期前有效盤(GTD)

用戶指南



最後更新於2022年9月



功能簡介

到期前有效盤(GTD)能夠讓客戶指定此交易的有效日期，**長達 14 天**。如交易在有效日期前沒有全數成交，收市後系統將自動刪除未成交股數。

GTD 盤只適用於港股和美股之**限價盤**，而送出條件須為「**立刻傳送訂單**」或「**止損 / 觸發**」。

如何使用 GTD 盤下單

例子: 於 65 元買入匯豐控股，有效期為 7 天。

1. 於「**訂單輸入**」輸入你的訂單

UOBKayHian 大華繼显

TRADE

交易查詢

- ▶ 訂單紀錄
- ▶ 交易紀錄
- ▶ 訂單交易紀錄

帳戶管理

研究報告

其他服務

訂單輸入 條件訂單

證券名稱 匯豐控股

市場 HKEX - Hong Kong Exchange

買/沽 買入

訂單類型 L - 限價盤

股票代號 5

價格 65

數量 400

26,000.00

下單 清除

2. 前往「條件訂單」，於「有效期至」選擇指定的有效日期。

UOB Kay Hian 大華繼显

TRADE

交易查詢

- ▶ 訂單紀錄
- ▶ 交易紀錄
- ▶ 訂單交易紀錄

帳戶管理

研究報告

其他服務

訂單輸入 條件訂單

送出條件 立即傳送訂單

觸發價

止損/賺價

有效期至

六月 2019

一	二	三	四	五	六	日
27	28	29	30	31	1	2
3	4	5	6	7	8	9
10	11	12	13	14	15	16
17	18	19	20	21	22	23
24	25	26	27	28	29	30
1	2	3	4	5	6	7

3. 所選擇的有效日期將顯示於畫面上。

UOB Kay Hian 大華繼显

TRADE

交易查詢

- ▶ 訂單紀錄
- ▶ 交易紀錄
- ▶ 訂單交易紀錄

帳戶管理

研究報告

其他服務

訂單輸入 條件訂單

送出條件 立即傳送訂單

觸發價

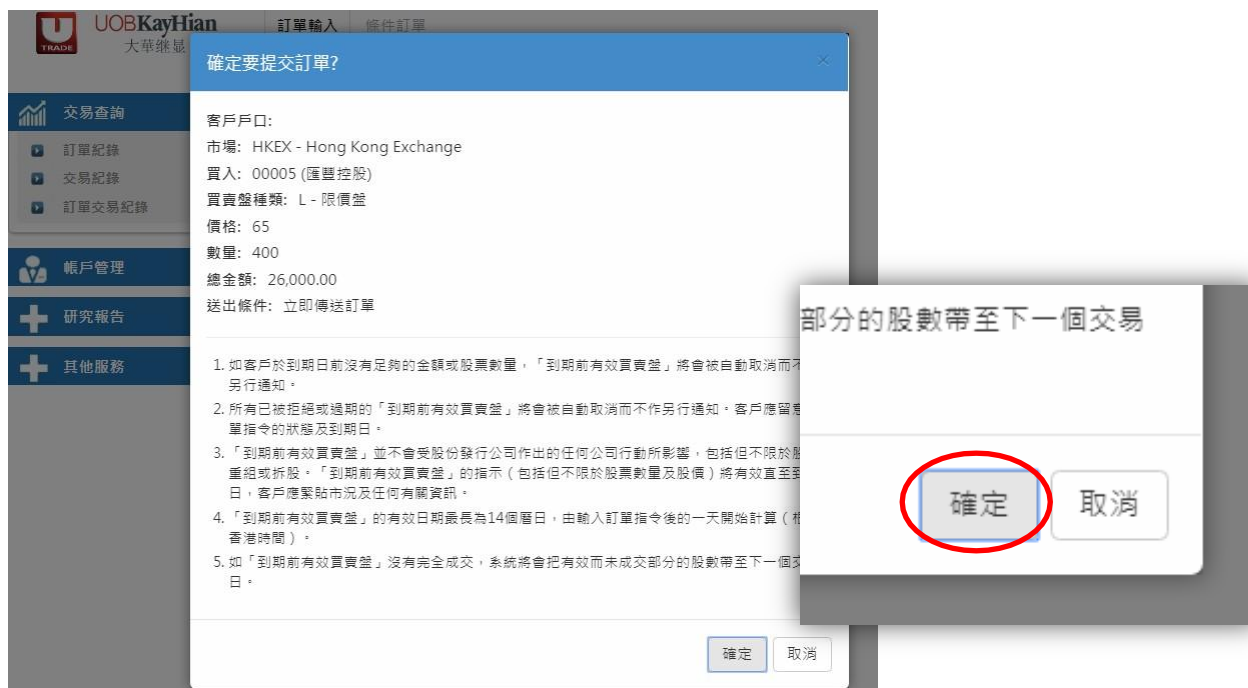
止損/賺價


有效期至 2019-06-17

4. 確定有效日期及其他資料正確後，於「**訂單輸入**」按「**下單**」。



5. 按下「**確定**」送出訂單。



6. 訂單將於「今日訂單」中顯示。GTD 盤將會有 GTD 標誌 ，而有效日期將於條件中顯示。



The screenshot displays the '今日訂單' (Today's Orders) section of the trading platform. A table lists an order with the following details:

更改/取消	狀態	訂單編號	買/沽	市場	股票代號	類別	貨幣	價格	數量	待成交訂單
1 更改 取消	等待中	120 	買入	HKEX	00005	-	HKD	65	400	400

Below the table, a dropdown menu for '條件' (Conditions) is open, showing '有效期至: 2019-06-17' (Valid until: 2019-06-17). Another dropdown for '訂單編號' (Order Number) is also open, showing '120 '. Red circles highlight the GTD icons and the expiration date.



免責條款

1. 「到期前有效買賣盤」訂單於每日開市時送出市場，如客戶沒有足夠的金額或股票數量，「到期前有效買賣盤」訂單將會被拒絕。
2. 所有已被拒絕之「到期前有效買賣盤」訂單（包括因任何不可預見之事件或系統失誤而被拒絕之訂單）將會被取消。客戶應留意訂單指令的狀態及到期日，如有需要，請重新下單。
3. 「到期前有效買賣盤」並不會受股份發行公司作出的任何公司行動所影響，包括但不限於股本重組或拆股。「到期前有效買賣盤」的指示（包括但不限於股票數量及股價）將有效直至到期日，客戶應緊貼市況及任何有關資訊以修改訂單。
4. 「到期前有效買賣盤」的有效日期最長為14個曆日，由輸入訂單指令後的一天開始計算（根據香港時間）。
5. 如「到期前有效買賣盤」沒有完全成交，系統將會把有效而未成交部分的股數帶至下一個交易日。

支援及意見

如需要技術支援或如欲提供意見，歡迎您致電客戶服務部 (852) 2136 1818 或電郵至 clientservices@uobkayhian.com.hk，向我們查詢或提出您寶貴的意見。



網上交易最易學